



MEMORIA 2018
CUERPO DE LA POLICÍA LOCAL



ÍNDICE

ÍNDICE	2
PRESENTACIÓN	3
RECURSOS HUMANOS	4
ORGANIGRAMA	5
DISTRIBUCIÓN DE EFECTIVOS	6
MEDIOS MATERIALES	7
FORMACIÓN	8
FORMACIÓN INTERNA	9
FORMACIÓN EXTERNA (EDUCACIÓN VIAL)	12
DISPOSITIVOS DE SERVICIOS	14
ACTUACIONES REFERENTES A LA SEGURIDAD CIUDADANA	15
DATOS GLOBALES	16
DETENCIONES PRACTICADAS	18
INFORMES JUDICIALES	19
ACTUACIONES COMO POLICÍA JUDICIAL	21
INTERVENCIONES RELACIONADAS CON VIOLENCIA DE GÉNERO	21
ACTUACIONES REFERENTES A INCENDIOS	22
ACTUACIONES REFERENTES A INUNDACIONES	22
VEHÍCULOS SUSTRIDOS RECUPERADOS	23
CONCENTRACIONES Y MANIFESTACIONES ATENDIDAS	23
PROCEDIMIENTOS ADMINISTRATIVOS	24
PROGRAMA IDENTIFICACIÓN POLICIAL EFICAZ (PIPE)	26
ACTUACIONES REFERENTES AL TRÁFICO	28
DATOS GLOBALES	29
ATROPELLOS	33
DENUNCIAS POR INFRACCIONES DE TRÁFICO	34
DENUNCIAS POR GRUPOS DE OBJETIVOS QUE SE PRETENDEN	37
INFRACCIONES DENUNCIADAS EN LA VÍA PRIORITARIA VIGILADA	43
INFRACCIONES DENUNCIADAS POR EL AVI	44
ALCOHOLEMIAS	45
DROGAS	46
CONTROLES DE VELOCIDAD	47
RETIRADAS E INMOVILIZACIONES DE VEHÍCULOS	49
ACTUACIONES REFERENTES A INFRACCIONES ADMINISTRATIVAS	51
DATOS GLOBALES	52
OTRAS ACTUACIONES POR MESES	53
OCUPACIONES VÍA PÚBLICA. COMPARATIVA AÑOS 2015-2018	54
AUTORIZACIONES OBRAS MUNICIPALES "AOM" POR MESES	55
INFORMES VIABILIDAD "IVO" POR MESES	56
ACTIVIDADES INCIDENCIA TRÁFICO "AIT" POR MESES	57
UNIDAD DE COORDINACIÓN Y APOYO	59
DATOS GLOBALES	60
SALA 092	60
UNIDAD ADMINISTRATIVA	62
SECCIÓN DE DOCUMENTACIÓN	63
PLANIFICACIÓN OPERATIVA	63
OBJETOS PERDIDOS	64
SEGURIDAD DE EDIFICIOS MUNICIPALES	64
UNIDAD DE DISTRITOS NOCTURNA	65
SECCIÓN DE MEDIO AMBIENTE "Patrulla Verde"	71
CONTROL SOBRE TENENCIA DE ANIMALES	73
SECCIÓN FAMILIA/MENORES/GRUPO AGENTE TUTOR	75
ACTUACIONES REALIZADAS	77
DILIGENCIAS TRAMITADAS	77
ANÁLISIS DE LA ACTIVIDAD POLICIAL	78



PRESENTACIÓN

La memoria de la Policía Local de A Coruña recoge las actividades más importantes realizadas durante el año 2018, respondiendo a un compromiso de transparencia en la gestión policial de proximidad y dentro del proceso de mejora continua mantuvimos el despliegue policial por toda la ciudad con el desarrollo de las siguientes funciones:

- Vigilancia del cumplimiento de la normativa municipal, autonómica y estatal.
- Protección de la convivencia, seguridad ciudadana y en situaciones de emergencia.
- Colaboración con los Cuerpos y fuerzas de Seguridad y servicios de emergencias.
- Colaboración con asociaciones cívicas, vecinales, comerciales, empresariales.
- Coordinación y apoyo a otros servicios y órganos municipales.
- Vigilancia, disciplina y regulación del tráfico en las vías del término municipal.
- Auxilio y apoyo a la ciudadanía en especial a los más vulnerables o necesitados.
- Colaboración con autoridades fiscales, judiciales y de otras instituciones.

La reorganización progresiva de la Policía Local ha supuesto que cerca de la mitad de los efectivos policiales formen parte de la Unidad de Distritos diurna (policía de barrio) con patrullas a pie y en bicicleta en las zonas céntricas y peatonales, y en coches patrulla y motocicletas en la periferia mejorando su movilidad y acortando los tiempos de respuesta con la finalidad de mejorar la satisfacción ciudadana.

En el año 2018, mantuvimos nuestra apuesta de innovación potenciando las secciones de nuevas tecnologías con el inicio del programa informático de gestión policial integral EURO COP-CUBE, patrulla verde y agente tutor. Hemos desarrollado el programa PIPE y el protocolo sobre delitos de odio y otras actuaciones discriminatorias. Seguimos desarrollando la actividad del grupo EiDeV para la realización de informes criminológicos viales por conductores reincidentes o supuestos de especial gravedad o relevancia, proponiendo unas medidas más eficientes que las punitivas habituales. Se mantuvo el control sobre las actividades relacionadas con el tráfico de vehículos y peatones que influyen negativamente en la circulación diaria y en la seguridad vial: controles de alcoholemia, de drogas, de velocidad, de sistemas de retención y seguridad, infracciones dinámicas y otras, a fin de minimizar las infracciones y por lo tanto mejorar la fluidez del tráfico y la seguridad vial.

Respecto al año 2018:

Las actuaciones relacionadas con la seguridad ciudadana siguieron ocupando gran parte de nuestra actividad y se continuó en la optimización de la colaboración y coordinación con la policía nacional para mantener los elevados niveles de seguridad en la ciudad. En especial seguimos priorizando nuestra labor preventiva-disuasoria y de respuesta inmediata ante actuaciones en caliente aprovechando el despliegue policial estratégico de adaptación continua que hemos ido implantando teniendo en cuenta las demandas vecinales y los análisis policiales.

Se ha acrecido y mejorado el dispositivo de vigilancia y control del ocio nocturno en la zona centro de la ciudad, en especial se ha reforzado en las noches de los jueves, sábados y vísperas de festivos en las zonas de mayor concentración de jóvenes.

Mantuvimos el dispositivo diario de respuesta inmediata en la avda. de Alfonso Molina en horas punta de entrada y salida con el despliegue de una patrulla de la policía local apoyada por una grúa municipal para auxiliar inmediatamente a los vehículos que sufran accidentes, despejando la vía lo antes posible, paliando o minimizando los atascos de tráfico a fin de evitar los accidentes en cadena y mejorar la seguridad vial.

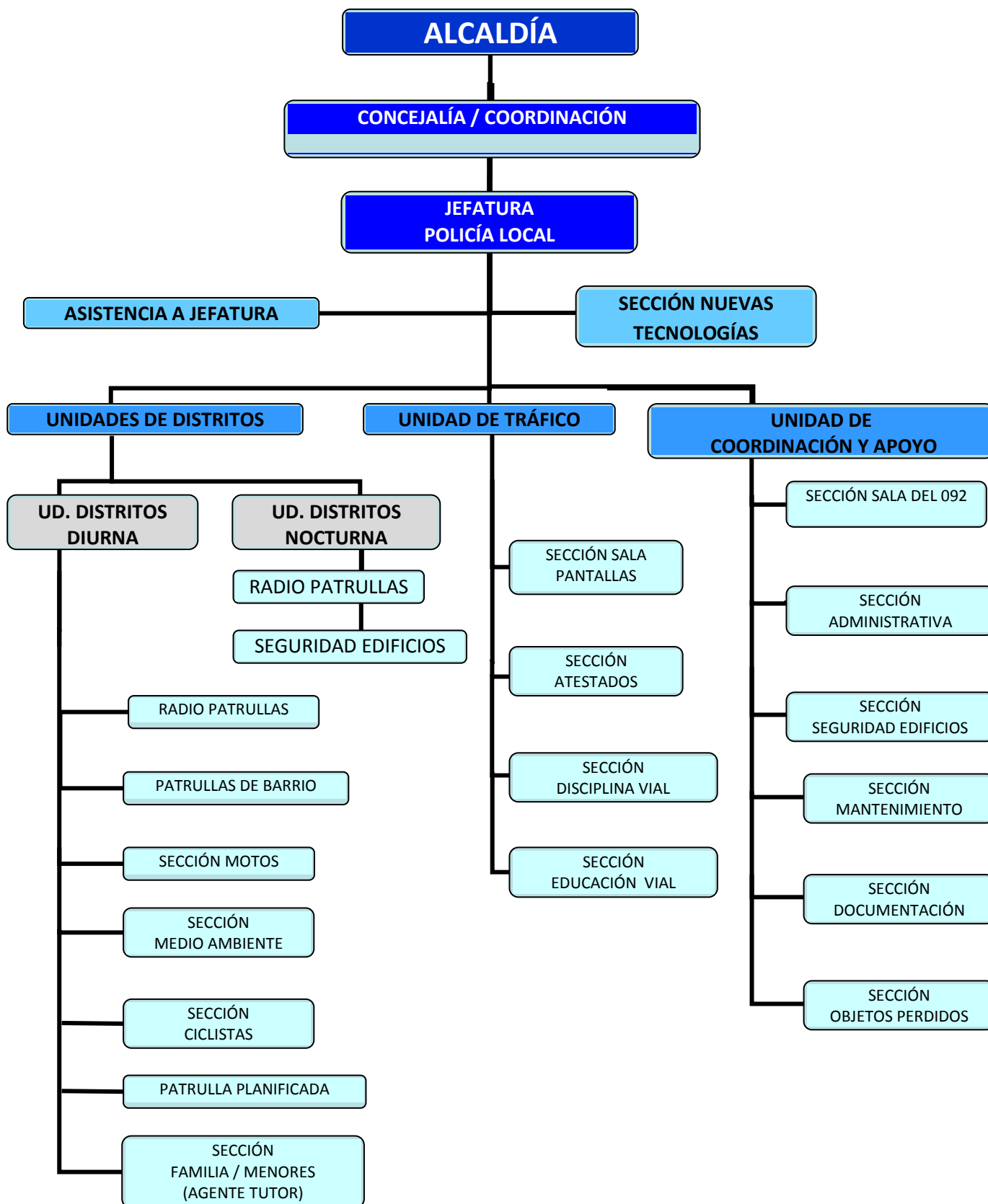


RECURSOS HUMANOS





ORGANIGRAMA



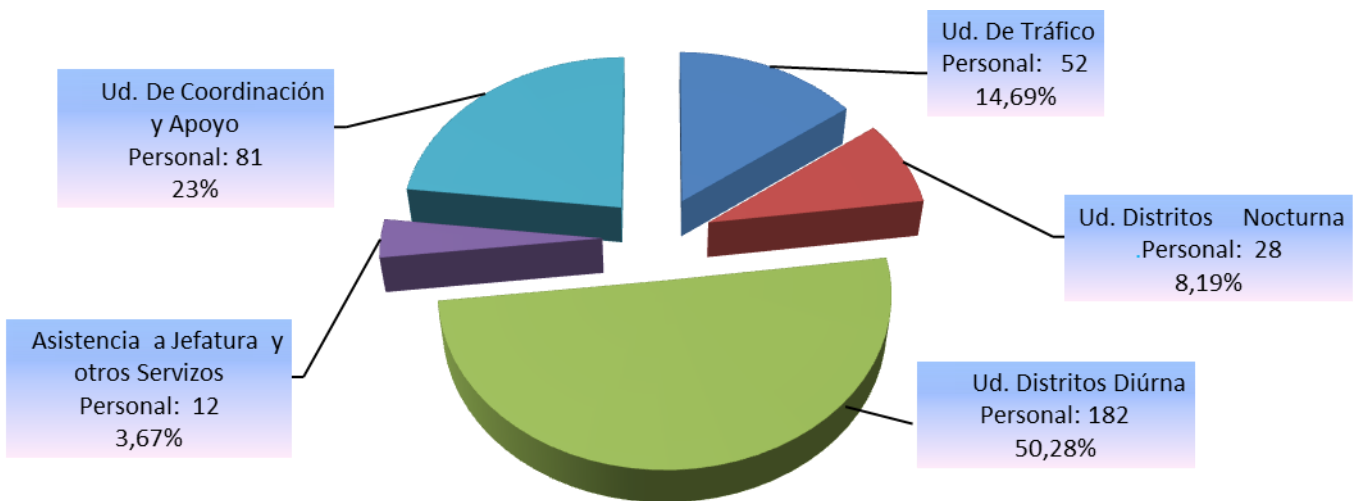


DISTRIBUCIÓN DE EFECTIVOS

El número total de policías en la plantilla a 31 de diciembre de 2018 era 354, de los cuales, 65 agentes de acuerdo con la normativa vigente se encontraban en situación de segunda actividad.

Distribución de efectivos por unidades

Ud. de Distritos		Ud. Tráfico	Ud. Coordinación y apoyo	Asistencia a Jefatura y otros servicios	TOTAL
Diurna	Nocturna				
178	29	52	82	13	354



Distribución de efectivos por categorías

Categoría/Rango	Nº
Superintendente	1
Intendente principal	1
Intendentes	2
Inspectores principales	6 (1 mujer)
Inspectores	13
Oficiales	40 (5 mujeres)
Policías	291 (38 mujeres)
TOTAL	354 (44 mujeres)



MEDIOS MATERIALES

MATERIAL ADQUIRIDO EN EL AÑO 2018

Vehículos:

- 1 Furgón para Atestados.

Uniformidad:

- 325 Cazadoras de tipo polar.
- 152 Pares de botas para stock.
- 180 Pares de zapatos.
- 40 Anoraks.
- 28 Uniformes de gala.
- 200 Bragas de cuello anticorte.
- 30 Guantes de motoristas de invierno.
- 30 Guantes de motoristas de verano.

Otro material policial:

- 5 Cascos motorista.
- 4 Botiquines de emergencia para tiro.
- 1 Prensa de recarga para tiro.
- 150 Radioteléfonos, baterías, fundas y micros.
- 80 Micros para radioteléfonos.
- 60 Fundas de piel para radioteléfonos.
- 1 Equipo de lectura para vehículos para sección Disciplina Vial.
- 15 Maletines para sección Disciplina Vial.
- 1 Cámara de fotos para Atestados.
- 1 CRP para vehículos, Atestados.
- 2 Alcotest para Unidad de Tráfico.
- 2 Lectores microchips, Medio Ambiente.
- Material diverso para tiro, parches, cuchillo de entrenamiento,
- Material diverso Educación Vial.
- Material diverso para su utilización por los Agentes Tutores en las visitas que realizan a los colegios.



FORMACIÓN





FORMACIÓN INTERNA

Independiente de la formación continua de las novedades normativas que han entrado en vigor, a lo largo del año 2018 se ha programado e impartido una serie de cursos para la formación y actualización interna del personal perteneciente a la policía local, dentro del convenio que el Ayuntamiento de A Coruña tiene suscrito con la Academia Galega de Seguridade Pública (AGASP), impartidos tanto por personal propio del Ayuntamiento como por profesionales externos.

Denominación Curso	Edición	Objetivos/Contenido	Duración Horas	Asis- tentes
JUNIO				
Competencias y Habilidades Personales	1	Desarrollo de una edición del curso de "Competencias y Habilidades Personales" para dotar a los participantes de los conceptos, técnicas y herramientas que les permitan mejorar su nivel de competencias y habilidades para apoyar su crecimiento personal y profesional.	24	20
Técnicas de Instrucción de Atestados y Diligencias	1	Dotar a los Agentes de Policía Local de los conocimientos necesarios para Instrucción de diligencias policiales.	25	20
SEPTIEMBRE				
Intervención Policial, Seguridad y Autoprotección	1	Adquisición de habilidades para la realización de detenciones en distintas situaciones. Conocimiento de útiles policiales de cara a la operativa policial. Asimilación de técnicas concretas encaminadas a la resolución de supuestos operativos relacionados con la reducción de personas violentas.	21	20
Práctica en Materia Procesal-Penal	2	Dotar a los funcionarios de la policía local, de los conocimientos básicos que le permitan llevar a cabo sus funciones de policía judicial.	28	40
Conducción de Vehículos Policiales	1	Actualizar conocimientos y técnicas de conducción de vehículos policiales	14	15



OCTUBRE				
Eurocop Cube: “Módulo Objetos Perdidos”	3	Adquirir y actualizar los conocimientos y procedimientos de trabajo necesarios para el trabajo de administrativo.	84	27
Menores, Violencia de Género/Doméstica	1	Adquirir y actualizar los conocimientos y procedimientos básicos de actuación en materia de menores y Violencia de Género/doméstica	14	20
Ciudadanía y Alzheimer	1	Sensibilizar y concienciar sobre la discapacidad intelectual y el Alzheimer. Evidenciar la importancia en la detección. Facilitar claves para su detección y atención.	14	20
Protección de Indicios y Actuación en la Escena del Delito.	1	Conocer los pasos que recorre un indicio o vestigio obtenido en el lugar del delito hasta llegar a convertirse en prueba para la resolución de un proceso judicial.	21	20
NOVIEMBRE				
Eurocop Cube: “Módulo Menores”	1	Adquirir y actualizar los conocimientos y procedimientos de trabajo necesarios para el trabajo de administrativo.	14	10
Eurocop Cube: “Módulo de Control de Comercios”	2	Adquirir y actualizar los conocimientos y procedimientos de trabajo necesarios para el trabajo de administrativo.	28	20
Eurocop Cube: “Módulo de Registro de Delincuentes”	1	Adquirir y actualizar los conocimientos y procedimientos de trabajo necesarios para el trabajo de administrativo.	14	10
Eurocop Cube: “Módulo de Formación Básica”	4	Adquirir y actualizar los conocimientos y procedimientos de trabajo necesarios para el trabajo de administrativo.	56	40
Atestados de Tráfico y Toma de Datos	1	Adquirir los conocimientos prácticos y teóricos básicos para realizar una completa toma de datos en los accidentes de tráfico y que sirva para la posterior	30	20
Tacógrafos-Transportes Especiales	1	Instruir a los alumnos en las nuevas sistemas y tecnologías que se aplican a los vehículos	25	20



DICIEMBRE				
Actuación Policial con Vehículos Extranjeros	1	Actualizar conocimientos y centrado en la actuación relativa a la circulación por nuestras vías de “vehículos extranjeros”.	10	20

Datos globales anuales de Formación	
Cursos realizados	23
Policías participantes	342
Horas totales de cursos	422

* A estos datos anuales de formación de la Policía Local, hay que añadirle la actividad formativa correspondiente a las “prácticas de tiro policial” en las que ha participado todo el personal perteneciente a la plantilla de la Policía Local de A Coruña, una vez en cada trimestre.



FORMACIÓN EXTERNA (EDUCACIÓN VIAL)

El Ayuntamiento de A Coruña, a través de la Policía Local, participa activamente en la formación de los alumnos de centros escolares y otros colectivos de riesgos en el conocimiento del entorno, la adquisición de autonomía en las actividades habituales, el fomento de las normas de convivencia, etc., concretando entre sus objetivos la educación vial y la prevención de los accidentes de tráfico, atendiendo a las peculiaridades de la ciudad.

Lo que se pretende es introducir a niños, jóvenes y diversos colectivos en el contexto de la seguridad vial, acercando conceptos y formas de interpretar el entorno que les rodea y a conocer aspectos de seguridad vial que les faciliten sus desplazamientos.

Entre las actividades de Educación Vial realizadas a lo largo del año 2018, distinguimos entre las implementadas en el propio centro educativo, las “Charlas de Sensibilización”, a las “Salidas Temáticas en Bicicleta” como complemento de las anteriores, motivadas por el interés en fomentar una movilidad sostenible en nuestra ciudad, en estas participaron además del alumnado, madres y padres, así como el profesorado.

ALUMNADO ATENDIDO EN LOS CENTROS	
2.534	
Escuelas infantiles	Educación Infantil
229	1.263
Educación Primaria	E.S.O. y Bachillerato
502	194
Formación Profesional	Atención a la Diversidad Funcional
109	95
Centro de Reeducción de Menores	Centros de la 3ª Edad
7	135

SALIDAS TEMÁTICAS EN BICICLETA	
TOTAL ALUMNADO: 182	
CEIP Zalaeta	C.P.R.G Obra de Atocha
Nº alumnado: 50	Nº alumnado: 20
IES Monelos	
Nº alumnado: 112	

**CENTROS ESCOLARES PARTICIPANTES****Escuelas Infantiles (0 a 3 años)**

EI A Sardiñeira	40
EIM Arela	60
E.I. Monte Alto (Galiña Azul)	30
EIM Carricanta	39
E.I. Golfiño	60
TOTAL ALUMNADO E.I.: 229	

Educación Infantil (3 a 5 años)

CPR Santo Domingo	50	CPR Calasanz	211
CEIP Manuel Murguía	75	CPR Salesianos	50
CPR Internacional Eirís	54	CEIP Rosalía de Castro	72
CEIP Alborada	75	CEIP Zalaeta	75
CEIP Franciscanos	47	CEIP Sanjurjo de Carricarte	67
CEIP Curros Enríquez	67	CEIP Esclavas del Sagrado Corazón	145
CEIP Andaina	50	CEIP San Francisco Javier	75
CEIP Sagrada Familia	75		
TOTAL ALUMNADO EDUCACIÓN INFANTIL: 1.263			

EDUCACIÓN PRIMARIA**(6 a 12 años)**

CEIP San Francisco Javier	158
CEIP Anxo da Guarda	49
CEIP Cidade Vella	24
CEIP Wenceslao Fdez. Flórez	147
CEIP Zalaeta	50
CP Colegio Internacional Eirís	54
CPR Grande Obra de Atocha	20
TOTAL alumnado: 502	

FORMACIÓN PROFESIONAL

IES Calvo Sotelo	60
CIFP Paseo das Pontes	49
TOTAL alumnado: 109	

CENTRO REEDUCACIÓN MENORES

Concepción Arenal	7
TOTAL alumnado: 7	

E.S.O.Y BACHILLERATO**(12 a 18 años)**

IES Monelos	112
C.P. Franciscanos	24
IES Puga Ramón	58
TOTAL alumnado: 194	

**CENTROS ATENCIÓN
DIVERSIDAD FUNCIONAL**

APEM (Asociación Pro Enfermos Mentales)	40
Fundación ADCOR(Centro de Día)	40
Fundación ADCOR(Centro Ocupacional)	15
TOTAL alumnado: 95	

CENTROS DE LA 3ª EDAD

Domusvi (Matogrande)	20
R. Torrente Ballester	75
Centro Sociocumunitario	40
TOTAL alumnado: 135	

DISPOSITIVOS DE SERVICIOS

Durante el año 2018 se han programado, planificado y realizado numerosos “dispositivos de servicios” de carácter especial y extraordinario, con la finalidad de prevenir y de dar respuesta a problemáticas específicas según la época del año, acontecimientos o para problemáticas puntuales de tráfico y/o de seguridad.


Destacamos los dispositivos establecidos en las épocas de navidad y de verano (actos de San Juan y Fiestas de María Pita) con la implicación de numeroso personal en puntos de interés prioritario con el objetivo de facilitar la fluidez del tráfico y mejorar la seguridad vial, y que han supuesto un esfuerzo en cuanto al número de personal dedicado a los mismos.

Además de los anteriores a lo largo del año se han establecido diferentes dispositivos específicos, entre otros:

- Control de establecimientos de hostelería en colaboración con la Concejalía de Medio Ambiente.
- Colaboración con las obras de la ciudad (obras de grandes magnitudes, reformas integrales o parciales de calles...).
- Control y regulación de tráfico en los horarios de entrada/ salida de centros de enseñanza para la mejora de la seguridad en el entorno escolar (todos los días de lunes a viernes en periodo escolar).
- Control de ocio nocturno (botellón, verbenas populares y conciertos de verano).
- Presencia en Áreas Comerciales, en fechas señaladas y en centros comerciales de gran afluencia para labores de tráfico y seguridad ciudadana.
- Controles de disciplina de tráfico (alcoholemias, drogas, radar, estacionamientos, ...), adhiriéndose además a todas las campañas de tráfico a nivel estatal de la DGT.
- Control de espectáculos y eventos (fiestas, actos deportivos, manifestaciones...).
- Actos con autoridades (control de Plenos Municipales, actos protocolarios...).
- Venta ambulante. Martes y sábados en el mercadillo de la Sardiñeira y domingos en el mercadillo de San Agustín y de forma eventual en diferentes calles de la ciudad (c/Real, c/Barcelona...), por ser una actividad comercial sometida a licencia municipal.



ACTUACIONES REFERENTES A LA SEGURIDAD CIUDADANA

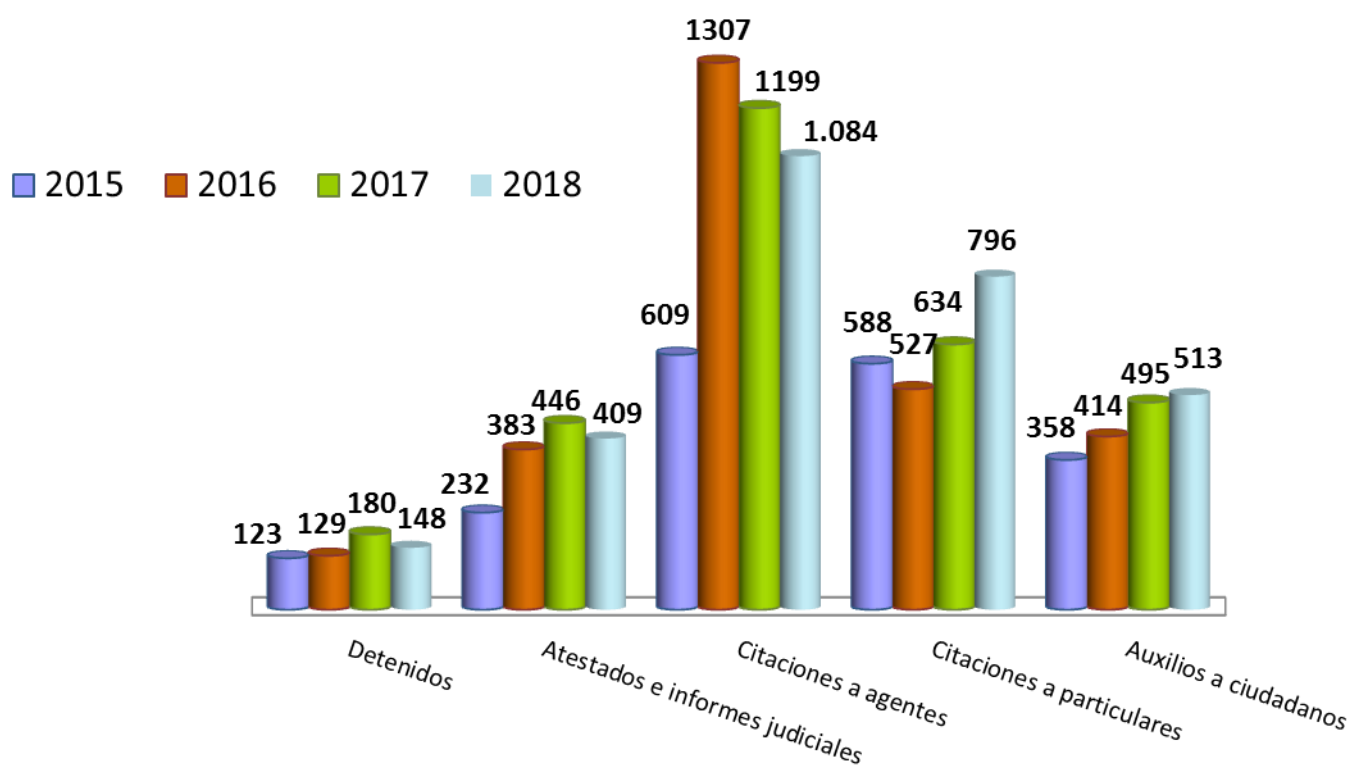




DATOS GLOBALES

COMPARATIVA DE ACTUACIONES DE LOS AÑOS 2015 - 2018 REFERENTES A LA SEGURIDAD CIUDADANA

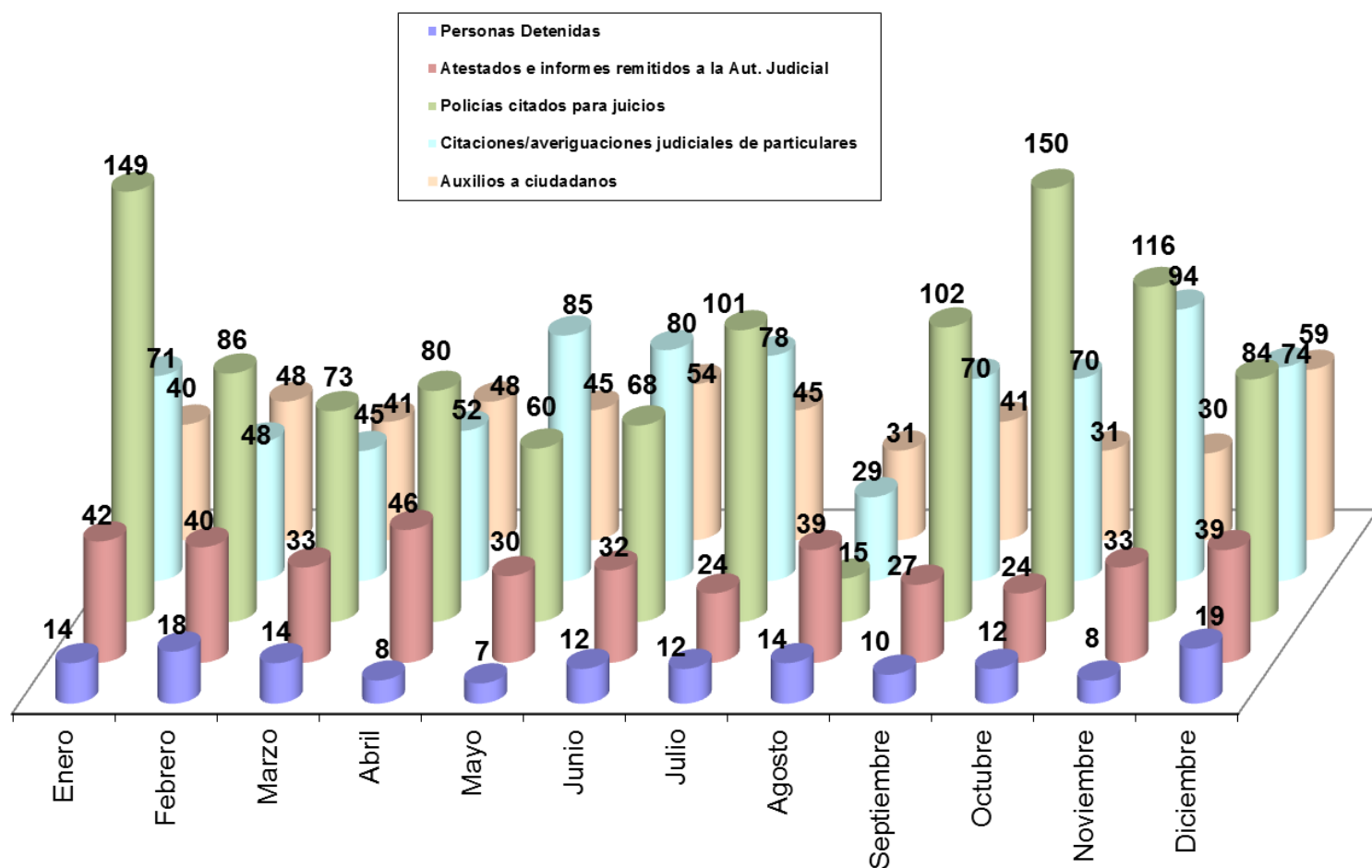
Causas /Motivo	AÑO			
	2015	2016	2017	2018
Personas detenidas	123	129	180	148
Atestados (AC) e informes (IJ) remitidos a la Autoridad Judicial (incluye comparencias en CNP)	232	383	446	409
Citaciones /comparencias para juicios a los agentes de la policía local	609	1.307	1.199	1.084
Citaciones /averiguaciones judiciales de particulares	588	527	634	796
Auxilios a ciudadanos	358	414	495	513





ACTUACIONES GLOBALES POR MESES AÑO 2018

Año 2018	Ene	Feb	Mar	Abr	May	Jun	Jul	Ago	Sep	Oct	Nov	Dic	Total
Personas detenidas	14	18	14	8	7	12	12	14	10	12	8	19	148
Atestados e informes remitidos a la Autoridad Judicial	42	40	33	46	30	32	24	39	27	24	33	39	409
Citaciones /comparecencias para juicios a los agentes de la policía local	149	86	73	80	60	68	101	15	102	150	116	84	1.084
Citaciones/averiguaciones judiciales de particulares	71	48	45	52	85	80	78	29	70	70	94	74	796
Auxilios a ciudadanos	40	48	41	48	45	54	45	31	41	31	30	59	513





DETENCIONES PRACTICADAS

DETENCIONES PRACTICADAS - Comparativa años 2015-2018

Causas/Motivo	Nº Detenidos. / Año			
	2015	2016	2017	2018
Delitos contra la seguridad vial	8	5	15 (1 Mujer)	5
Agresión entre particulares	6	13	9 (2 Mujeres)	15 1 mujer
Amenazas	3	2	2	2
Atentado/resistencia a agentes autoridad	23	13	27 (8 Mujeres)	21 7 mujeres
Busca y captura/ Reclamación Judicial	13	5	6 (1 Mujer)	3
Daños	3	3	3 (1 mujer)	5
Hurto/estafa	5	12	6 (1 Mujer)	5 2 mujeres
Orden de alejamiento		1	7 (1 Mujer)	2
Robo con fuerza/violencia	26	21	33 (4 Mujeres)	21 1 mujer
Homicidio				1
Tráfico de estupefacientes/drogas	6	2	3	2
Malos tratos ámbito familiar	4	9	10 (5 Mujeres)	7 4 mujeres
Violencia de genero	23	43	44	54 3 mujeres
Otros	3	0	15 (4 Mujeres)	5
TOTAL	123	129	180 (28 Mujeres)	148 18 mujeres

Detenciones practicadas por meses 2018

DETENCIONES PRACTICADAS - AÑO 2018

Causas/Motivo	Ene	Feb	Mar	Abr	May	Jun	Jul	Ago	Sep	Oct	Nov	Dic	Total
Contra Seguridad Vial					2	1		1			1		5
Agresión entre particulares	2	1	1	4	1	1	1	0	2	0	1	1	15
Amenazas		1										1	2
Atentado/resistencia a agentes	1	2	2	2	0	3	2	2	2	2	2	1	21
Busca captura/ Reclam. Judicial	0	1	1	0	0	0	0	1	0	0	0	0	3
Daños	2	1	0	0	0	0	0	1	0	1	0	0	5
Hurto/estafa	1	0	0	0	0	0	0	2	1	0	0	1	5
Orden de alejamiento	0	0	0	0	1	0	0	0	1	0	0	0	2
Robo con fuerza/violencia	2	7	3	0	0	2	0	2	0	3	0	2	21
Tentativa de homicidio	1												1
Trafico estupefacientes/drogas	0	0	0	1	1	0	0	0	0	0	0	0	2
Malos tratos ámbito familiar	0	1	2	0	0	0	1	0	1	1	1	0	7
Violencia de genero	5	4	4	1	2	5	8	5	1	4	2	13	54
Otros			1						2	1	1		5
TOTAL	14	18	14	8	7	12	12	14	10	12	8	19	148

INFORMES JUDICIALES

Informes judiciales, atestados y comparecencias en C N P **Comparativa 2015-2018**

Causas/Motivo	2015	2016	2017	2018
Contra Seguridad Vial	24	113	134	89
Agresión entre particulares	32	26	27	22
Amenazas	8	3	3	3
Atentado/resistencia agentes autoridad	24	15	20	21
Averiguación de domicilio/paradero/localización permanente	16	12	2	4
Busca y captura/ reclamación Judicial	7	5	7	3
Daños	11	11	9	8
Desobediencia	40	2	2	3
Entradas en domicilio	21	5	10	12
Hurto	37	49	33	16
Orden de alejamiento		1	7	3
Robo con fuerza/violencia	22	31	30	19
Tráfico de estupefacientes/drogas	4	2	4	2
Violencia de genero	27	47	53	59
Violencia, malos tratos ámbito familiar	6	11	14	10
Delito de odio			5	1
Menores en riesgo/desamparo			19	20
Otras intervenciones con menores : agresiones, acoso, absentismo, abandono			45	54
Homicidio				1
Maltrato animal				1
Tocamientos a menor				1
Otros	144	50	22	57
TOTAL	423	383	446	409



Informes judiciales, atestados y comparecencias en C N P por meses

INFORMES JUDICIALES, ATESTADOS Y COMPARECENCIAS EN CUERPO NACIONAL DE POLICÍA - AÑO 2018													
Causas/Motivo	Ene	Feb	Mar	Abr	May	Jun	Jul	Ago	Sep	Oct	Nov	Dic	Total
Contra Seguridad Vial	6	5	12	9	10	4	6	12	7	3	11	4	89
Agresión entre particulares	1	2	1	2	2	4	2		3		4	1	22
Amenazas		1								1		1	3
Atentado/resistencia agentes autoridad	1	2	2	2		3	2	2	2	2	2	1	21
Averiguación de domicilio/paradero/localización permanente	1							1	1		1		4
Busca y captura/ Reclam. Judicial		1	1					1					3
Daños	2	1			1	1	1	1		1			8
Desobediencia									1	1	1		3
Entradas en domicilio	3			1	1	1	1	3	1	1			12
Hurto	4		1	1	1	2	1	4	1			1	16
Orden de alejamiento				1	1				1				3
Robo con fuerza/violencia	1	6	3	0	2	2	1	1		1		2	19
Tráfico de estupefacientes/drogas				1	1								2
Violencia de genero	5	5	4	3	2	5	8	4	2	7	3	11	59
Violencia, malos tratos ámbito familiar		1	2				1		1	2	1	2	10
Delito de odio		1											1
Menor en riesgo/desamparo	6	1		5	2	2		1		2	1		20
Otras intervenciones con menores, agresiones, absentismo, robo/hurto	4	7	3	16	3	3		3		2	5	8	54
Homicidio	1												1
Maltrato animal									1				1
Tocamientos a menor			1										1
Otros	7	7	3	5	4	5	1	6	6	1	4	8	57
TOTAL	42	40	33	46	30	32	24	39	27	24	33	39	409



ACTUACIONES COMO POLICÍA JUDICIAL

ACTUACIONES COMO POLICIA JUDICIAL - comparativa año 2015-2018				
Causas/Motivo	Nº Exptes. / Año			
	2015	2016	2017	2018
Precinto de vehículos	11	11	7	6
Control arrestos domiciliarios	275	189	138	85
TOTAL	286	200	145	91

ACTUACIONES COMO POLICIA JUDICIAL POR MESES - AÑO 2018													
	Ene	Feb	Mar	Abr	May	Jun	Jul	Ago	Sep	Oct	Nov	Dic	Total
Precinto de vehículos	0	0	0	1	1	1	0	1	2	0	0	0	6
Control arrestos domiciliarios	10	8	5	2	8	8	8	3	6	7	16	4	85
TOTAL	10	8	5	3	9	9	8	4	8	7	16	4	91

INTERVENCIONES RELACIONADAS CON VIOLENCIA DE GÉNERO

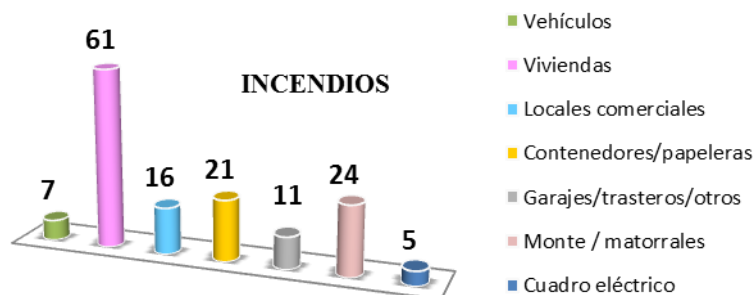
Número total de Intervenciones	59
Con detenidos	54
Sin Detenidos	5



ACTUACIONES REFERENTES A INCENDIOS

ACTUACIONES REFERENTES A INCENDIOS POR MESES – AÑO 2018

	Ene	Feb	Mar	Abr	May	Jun	Jul	Ago	Sep	Oct	Nov	Dic	Total
Vehículos					1	2	1		1		1	1	7
Viviendas	5	3	4	7	4	5	6	5	7	6	7	2	61
Locales comerciales	3	3			2		1		3	3	1		16
Contenedores/papele		3	2	1	4		1	3	4	2		1	21
Garajes/trasteros			1		1	2		1			3	3	11
Monte / matorrales		3		1	4	5	2	1	3	4	1		24
Cuadro eléctrico			1			1				1		2	5
TOTAL	8	12	8	9	16	15	11	10	18	16	13	9	145



ACTUACIONES REFERENTES A INUNDACIONES

ACTUACIONES REFERENTES A INUNDACIONES POR MESES – AÑO 2018

	Ene	Feb	Mar	Abr	May	Jun	Jul	Ago	Sep	Oct	Nov	Dic	Total
Viviendas	2	3	5	3		1	1	5	2	5	3	1	31
Locales comerciales		3	2	2			1	3		1	2	1	15
Sótanos, trasteros, garajes		1	2			2					2	1	8
TOTAL	2	7	9	5	0	3	2	8	2	6	7	3	54



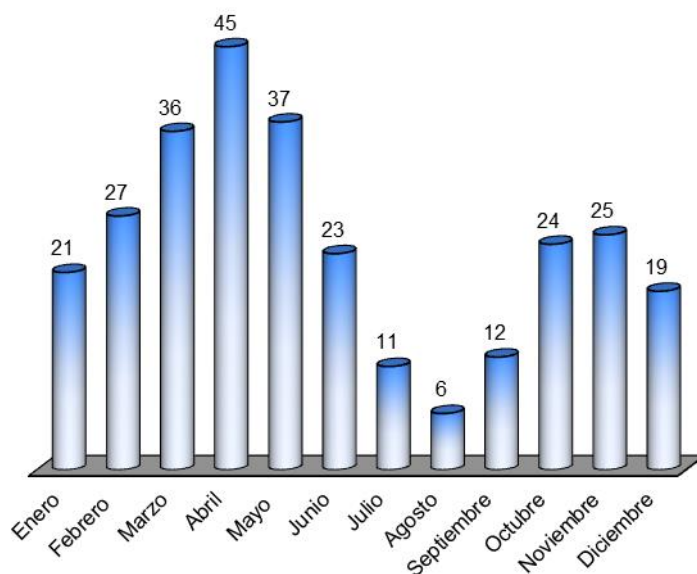


VEHÍCULOS SUSTRAIOS RECUPERADOS

	Año			
	2015	2016	2017	2018
Enero	1	2	2	1
Febrero	0	1	2	0
Marzo	2	0	1	1
Abril	0	0	2	1
Mayo	2	0	2	4
Junio	0	0	0	2
Julio	0	2	1	1
Agosto	1	2	4	0
Septiembre	0	1	3	1
Octubre	1	1	1	4
Noviembre	1	0	1	0
Diciembre	1	4	1	1
Total	9	13	20	16

CONCENTRACIONES Y MANIFESTACIONES ATENDIDAS

Mes	Año 2017	Año 2018
Enero	18	21
Febrero	25	27
Marzo	27	36
Abril	32	45
Mayo	20	37
Junio	32	23
Julio	21	11
Agosto	10	6
Septiembre	20	12
Octubre	21	24
Noviembre	29	25
Diciembre	25	19
Total	280	286





PROCEDIMIENTOS ADMINISTRATIVOS

Comparativa 2015-2018 de Procedimientos Administrativos

COMPARATIVA PROCEDIMIENTOS ADMINISTRATIVOS TRAMITADOS 2015-2018				
Protección de la seguridad ciudadana				
AÑOS	2015	2016	2017	2018
Alteraciones seguridad ciudadana (estar implicados en peleas o altercados en espacios o establecimientos públicos)	41	38	28	34
Portar arma blanca	72	52	52	33
Portar o consumir drogas en espacio público	124	116	116	117
Desobedecer las órdenes de los agentes	7	24	14	9
Provocación, menosprecio y amenazas agentes autoridad	11	42	10	2
Permanecer abierto al público fuera del horario autorizado legalmente	71	33	37	34
Mendigar y vender en cruces con riesgo para seguridad vial	53	18	18	3
Ejercer de aparcacoches	4	33	33	15
Arrojar residuos a la vía pública, azufre, vertederos ...			52	125
Lesiones/daños por perros NO potencialmente peligrosos			25	38
Lesiones/daños por perros potencialmente peligrosos			8	11
Absentismo escolar			47	62
Conflicto escolar			5	14
Menores en riesgo/desamparo			41	50
Bullyng/ciberacoso (menores)			7	5
Conflictos en el ámbito familiar (menores)	5	20	65	33
Otros			31	44
TOTAL	521	410	589	629



Procedimientos administrativos por meses

PROCEDIMIENTOS ADMINISTRATIVOS TRAMITADOS POR MESES - AÑO 2018													
	Ene	Feb	Mar	Abr	May	Jun	Jul	Ago	Sep	Oct	Nov	Dic	Total
Protección de la seguridad ciudadana													
Estar implicados en peleas o altercados en espacios o establecimientos públicos		4	4	1	2	2	2	4	3	3	6	3	34
Portar arma blanca	4	2	6	2	2	2	1		6	2	1	5	33
Portar o consumir drogas en espacio público	10	9	15	14	15	8	8	7	12	7	5	7	117
Desobedecer las órdenes de los agentes	2	1	2		1	1	1			1			9
Provocación, menosprecio y amenazas agentes autoridad			1								1		2
Permanecer abierto al público fuera del horario autorizado legalmente	3	2	2	4	4	2	3	3	6	2	1	2	34
Mendigar y vender en cruces con riesgo para seguridad vial			1	2									3
Ejercer de aparcacoches		1			3	1	5	4		1			15
Arrojar residuos a la vía pública, azufre, vertederos ...	10	5	7	13	9	6	7	10	27	13	12	6	125
Lesiones, daños por perros N.P.	3	2	5	7	4	2	1	3	4	4	1	2	38
Lesiones, daños por perros potencialmente peligrosos			2		1			3	2		1	2	11
Absentismo escolar	6	3		8	10	4			5	18	7	1	62
Conflicto escolar		1	2	2						5	3	1	14
Menores en riesgo/desamparo	9	7	1	7	3	10		2	3	8			50
Bullyng/ciberacoso (menores)	1	1			1						2		5
Conflictos en el ámbito familiar (menores)	2	2	2	4	8	4	2		5	2	2		33
Otros	4		3	6	2	13			9	3	1	3	44
TOTAL	54	40	53	70	65	55	30	36	82	69	43	32	629



PROGRAMA IDENTIFICACIÓN POLICIAL EFICAZ (PIPE)

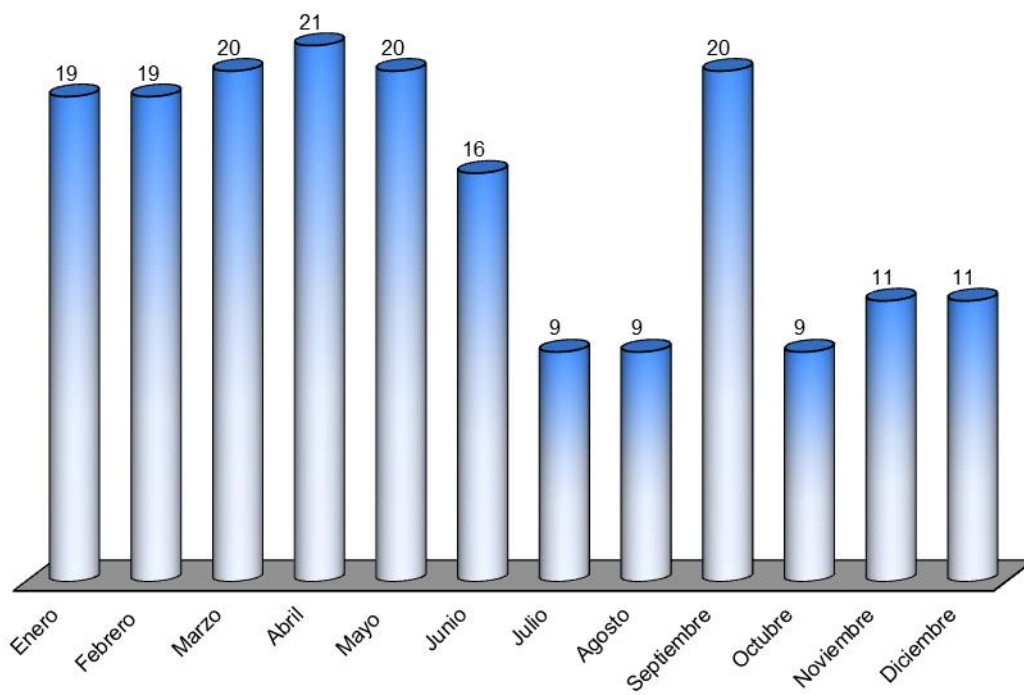
El Programa para la Identificación Policial Eficaz (PIPE), conforma una novedosa gestión policial de la sociedad diversa previniendo cualquier sesgo discriminatorio y al mismo tiempo dar visibilidad a las identificaciones policiales relacionadas con medidas preventivo-disuasorias de protección de la seguridad ciudadana, para poder cuantificarlas, analizarlas, valorarlas y evitar un uso arbitrario o excesivo. Como refuerzo garantista a todos los identificados se les da un justificante en el que figuran la identificación de los agentes identificadores y los motivos de la identificación y que les sirve de prueba o constancia de la intervención policial.

Identificaciones 2018 por nacionalidades

IDENTIFICACIONES GLOBALES DE PIPE POR MESES AÑO 2018													
	ene	feb	mar	abr	may	jun	jul	ago	sep	oct	nov	dic	Total
Argentina												1	1
Rusia					1								1
Colombia					1								1
Chile	1												1
Marruecos	1												1
Rumania	2			1					1		2		6
Nigeria												1	1
China												1	1
Etiopia					1								1
Brasil					1				1				2
Portugal		1			1								2
Perú		1											1
Argelia					1			2					3
Venezuela		1			1	1			1				4
Guinea Ecuat.		1									1		2
España	15	15	20	20	13	15	9	7	17	9	8	8	156
TOTAL	19	19	20	21	20	16	9	9	20	9	11	11	184



Porcentaje de identificaciones 2018 por meses



Identificaciones 2018 por sexos

IDENTIFICACIONES POR SEXOS													
	Ene	Feb	Mar	Abr	May	Jun	Jul	Ago	Sep	Oct	Nov	Dic	Total
Hombres	15	18	18	18	15	14	9	9	16	5	6	11	154
Mujeres	4	1	2	3	5	2			4	4	5		30
TOTAL	19	19	20	21	20	16	9	9	20	9	11	11	184



ACTUACIONES REFERENTES AL TRÁFICO



DATOS GLOBALES

Comparativa 2015-2018

DATOS CUANTIFICABLES TRÁFICO Comparativa 2015-2018				
Concepto	Nº Exptes. / Año			
	2015	2016	2017	2018
Accidentes	909	905	860	990
Vehículos implicados en accidentes	1.755	1.713	1.687	1.911
Personas implicados en Accidentes	2.007	2.237	2.173	2.021
Heridos en Accidentes	441	491	474	431
Accidentes mortales	0	2	3	3
Alcoholemias positivas	457	640	536	368
Vehículos retirados por la Grúa por infracciones circulación	5.744	5.317	5.738	4.840
Inmovilizaciones de vehículos	635	529	601	506
Denuncias de circulación tramitadas por el Ayuntamiento	29.389	28.021	70.077	49.791
Denuncias de circulación tramitadas por la DGT	2.087	1.855	2.125	1.762

Accidentes de tráfico, comparativa 2015-2018	AÑO			
	2015	2016	2017	2018
Accidentes	909	905	860	990
Sin víctimas	575	527	522	658
Con víctimas	349	378	338	332
Vehículos implicados	1.755	1.713	1.687	1.911
Personas ilesas implicadas	1.456	1.744	1.699	1.935
Personas heridas implicadas	441	491	474	431
Personas muertas implicadas	0	2	3	3
Alcoholemias positivas en accidentes	91	141	136	107
Positivos en drogas en accidentes	2	10	11	9

Lesividad en accidentes de tráfico

	Heridos		Accidentes Mortales
	Leves	Graves	
2015	391	50	0
2016	450	41	2
2017	421	49	3
2018	383	48	3

Causas más frecuentes de accidentes de tráfico

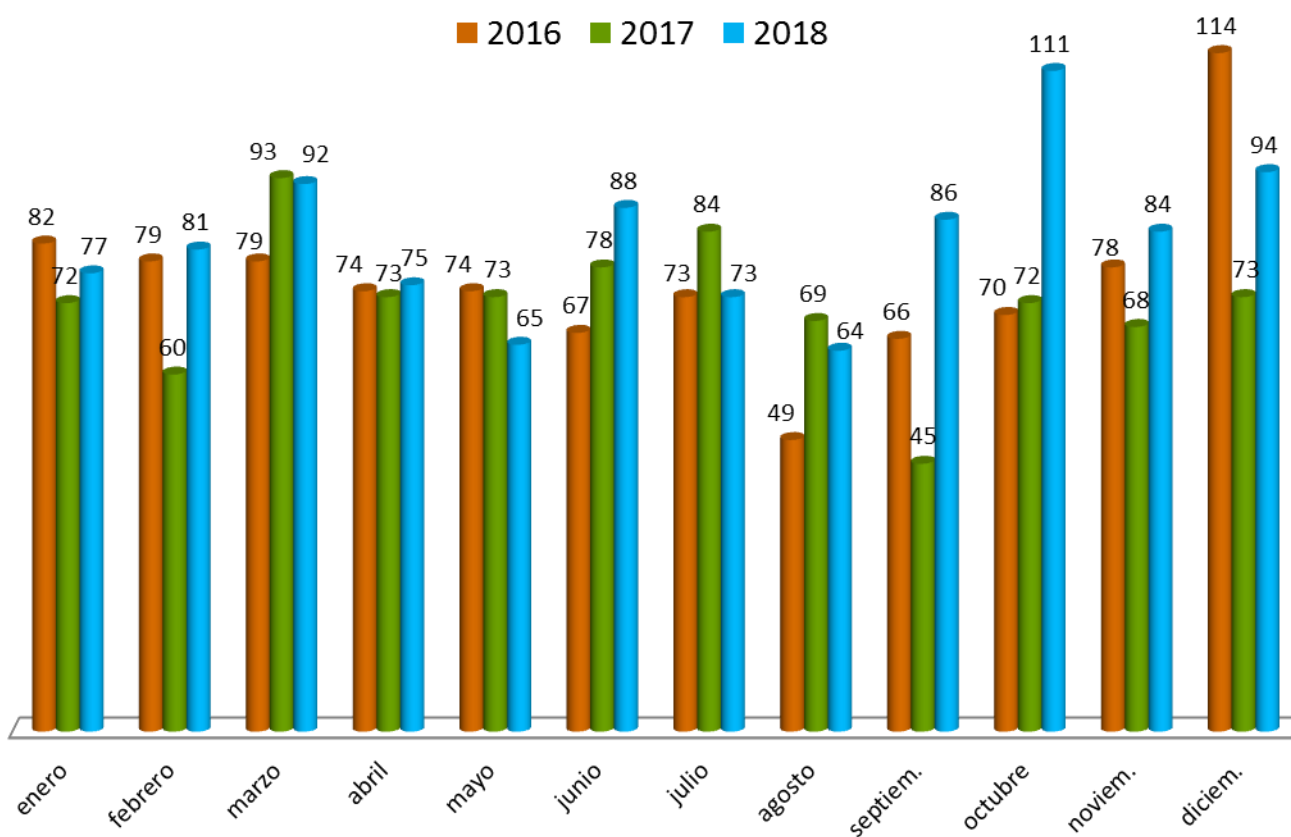
Causas	Año			
	2015	2016	2017	2018
Falta de atención	352	253	198	183
Falta de precaución	135	136	70	107
Invadir la calzada /cambio de carril	135	81	113	105
No respetar distancias	91	136	60	73
Desobedecer señales de tráfico	228	148	90	68



ACTUACIONES GLOBALES DE TRÁFICO POR MESES

ACTUACIONES GLOBALES DE TRÁFICO POR MESES AÑO 2018													
	ene	feb	mar	abr	may	jun	jul	ago	sep	oct	nov	dic	Total
Accidentes	77	81	92	75	65	88	73	64	86	111	84	94	990
Vehículos retirados Grúa	426	415	391	407	374	361	362	318	404	490	456	436	4.840
Inmovilizaciones de vehículos	37	38	67	42	40	34	39	51	34	45	46	33	506
Denuncias tramitadas por el Ayuntamiento	4.717	4.666	4.914	4.505	4.371	4.492	4.800	4.334	3.039	4.112	3.068	2.773	49.791
Denuncias tramitadas por la DGT	169	177	194	190	143	128	121	152	124	140	143	81	1.762

Comparativa 2016 -2018 accidentes de tráfico atendidos por meses





Clases de vehículos implicados en accidentes

Vehículos	Año			
	2015	2016	2017	2018
Turismo	1.278	1.344	1.326	1.465
Furgoneta/furgón	93	100	114	106
Motocicleta	88	83	72	87
Camión	45	49	33	57
Bicicleta	25	28	26	25
Autobús	42	28	22	42
Ciclomotor	32	26	24	20
Desconocidos		20	0	7
Todo Terreno	20	17	12	19
Tracto-camión	12	11	8	16
Maquinaria de obra	1	2	0	0
Autobús articulado	5	1	2	0
Cuadriciclo	2	1	0	2
Auto-caravana	1	1	4	0
Otros	111	2	44	65
Total	1.755	1.713	1.687	1.911

Tipos más frecuentes de accidentes

TIPOS	Año				
	2015	2016	2017	2018	
COLISIONES	Raspado	151	140	100	142
	Embestidas	107	98	96	118
	Alcance	77	82	56	61
	Alcance en cadena	17	12	14	8
	Obstáculo fijo y/o con vehículo estacionado o averiado	111	152	107	120
	Salida vía	21	28	22	16
	Caída	17	12	20	13
	Vuelco			4	3
	Mixto (dos o más accidentes juntos)	72	56	65	64
	Otros	30	11	32	18
ATROPELLOS	139	142	104	123	
DENUNCIAS	165	172	240	304	

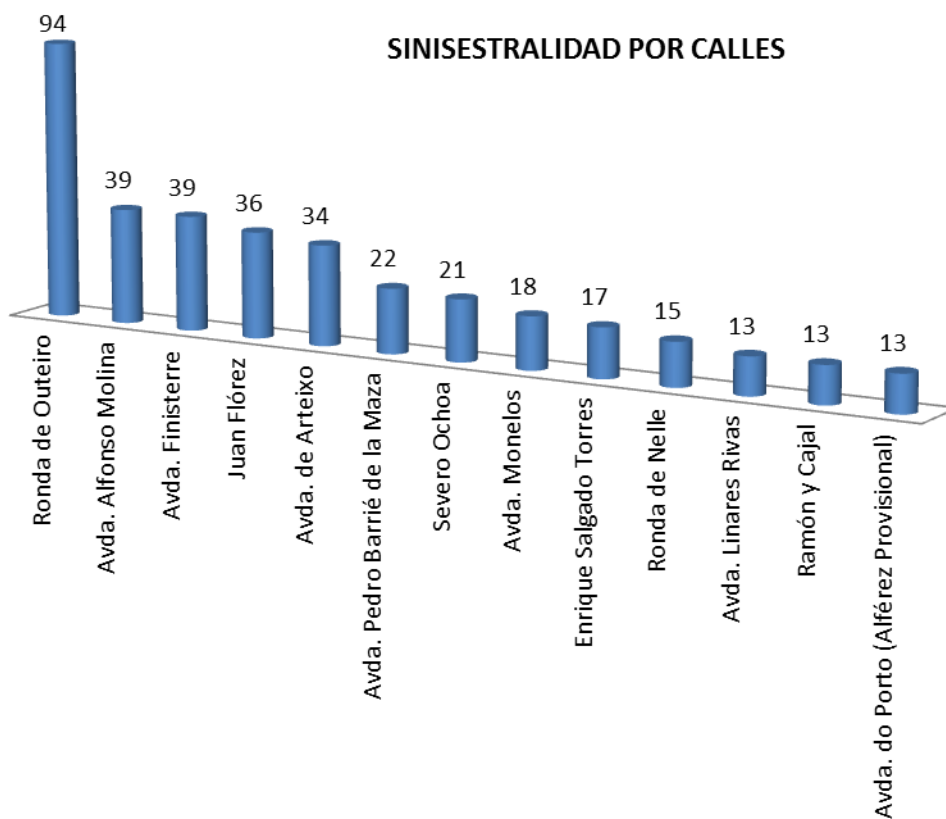
Personas implicadas en accidentes por meses

	ene	feb	mar	abr	may	jun	jul	ago	sep	oct	nov	dic	Total
Nº Accidentes	77	81	92	75	65	88	73	64	86	111	84	94	990
IMPLICADOS													
Ilesos	123	150	172	154	138	178	145	136	161	222	176	180	1.935
Heridos leves	33	36	37	30	25	33	34	25	26	46	23	35	383
Heridos graves	5	7	5	5	4	4	2	2	1	5	3	5	48
Fallecidos				1	1				1				3



Vías de mayor siniestralidad en accidentes

Nombre de vía	Año			
	2015	2016	2017	2018
Ronda de Outeiro	83	75	70	94
Avda. Alfonso Molina	24	29	26	39
Avda. Finisterre	28	35	20	39
Juan Flórez	20	21	29	36
Avda. de Arteixo	16	19	19	34
Avda. Pedro Barrié de la Maza	20	18	20	22
Severo Ochoa				21
Avda. Monelos	8	11	10	18
Enrique Salgado Torres				17
Ronda de Nelle	22	19	20	15
Avda. Linares Rivas				13
Ramón y Cajal		10	11	13
Avda. do Porto (Alférez Provisional)		9	9	13





ATROPELLOS

Número total de atropellos: 123

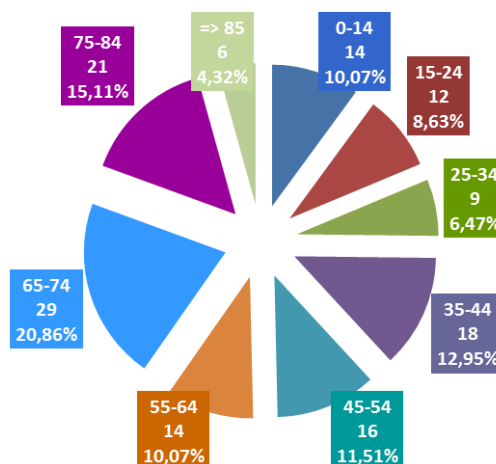
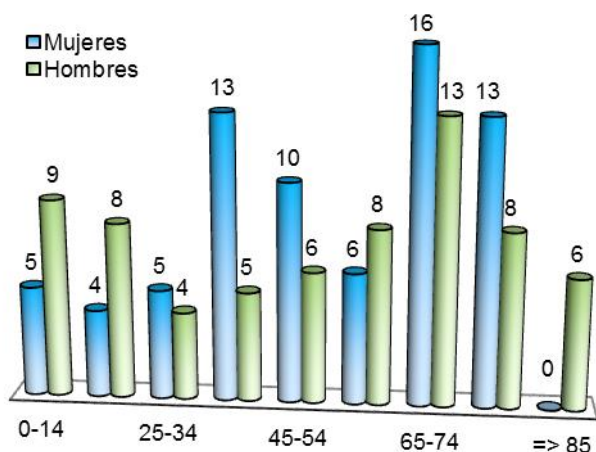
Número total de heridos en atropellos: 139 (72 mujeres – 67 hombres)

Comparativa heridos en atropellos			
2015	2016	2017	2018
145	148	112	139

Comparativa 2017 -2018 heridos en atropellos por edad

Rango edades	Atropellados		Atropellados			% (sobre total 2018)
	2017	% (sobre total 2017)	2018			
			Hombres	Mujeres	Total	
0-14	12	10,71%	9	5	14	10,07%
15-24	15	13,39%	8	4	12	8,63%
25-34	13	11,61%	4	5	9	6,47%
35-44	14	12,50%	5	13	18	12,95%
45-54	16	14,29%	6	10	16	11,51%
55-64	7	6,25%	8	6	14	10,07%
65-74	17	15,18%	13	16	29	20,86%
75-84	10	8,93%	8	13	21	15,11%
=> 85	8	7,14%	6	0	6	4,32%
Total	112	100,00%	67	72	139	100,00%

Heridos en atropello por edad y sexo



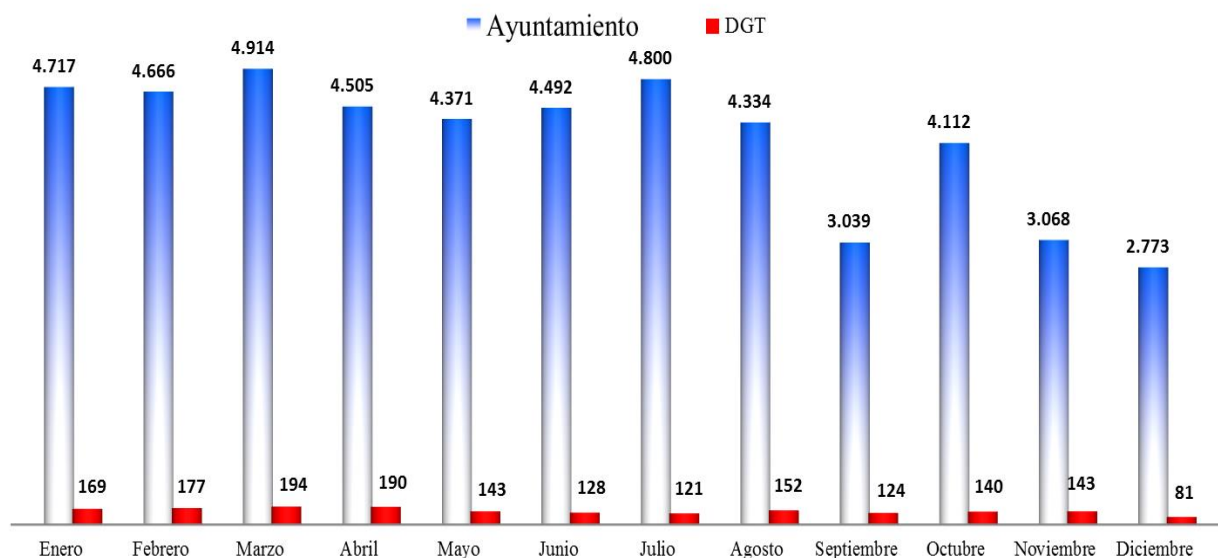


DENUNCIAS POR INFRACCIONES DE TRÁFICO

DENUNCIAS CUANTIFICABLES POR MESES

	A TRAMITAR POR		Total
	Ayuntamiento	DGT	
Enero	4.717	169	4.886
Febrero	4.666	177	4.843
Marzo	4.914	194	5.108
Abril	4.505	190	4.695
Mayo	4.371	143	4.514
Junio	4.492	128	4.620
Julio	4.800	121	4.921
Agosto	4.334	152	4.486
Septiembre	3.039	124	3.163
Octubre	4.112	140	4.252
Noviembre	3.068	143	3.211
Diciembre	2.773	81	2.854
Total	49.791	1.762	51.553

Total denuncias año 2018 por meses



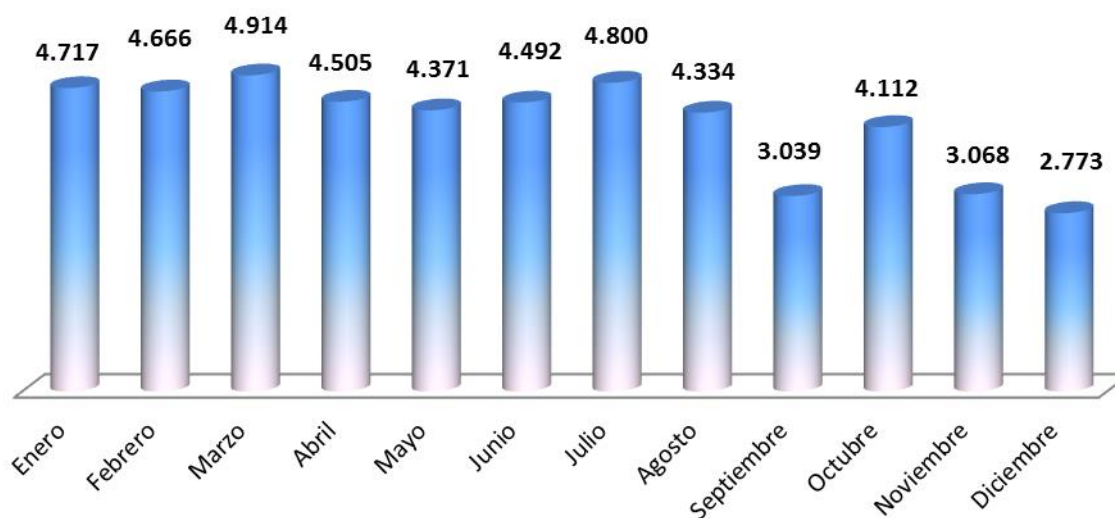


DENUNCIAS TRAMITADAS POR EL AYUNTAMIENTO

Comparativa 2013 -2018 denuncias

Comparativa del total de denuncias tramitadas por el Ayuntamiento (2013/2018)						
	2013	2014	2015	2016	2017	2018
Enero	3.077	4.310	1.088	1.037	2.319	4.717
Febrero	3.066	4.018	1.684	1.606	3.431	4.666
Marzo	3.266	4.074	1.796	1.712	4.336	4.914
Abril	4.210	4.530	2.627	2.505	7.084	4.505
Mayo	4.026	4.184	2.646	2.523	8.109	4.371
Junio	3.596	3.103	2.910	2.775	7.670	4.492
Julio	3.441	3.089	2.529	2.411	4.357	4.800
Agosto	3.249	3.082	2.062	1.966	8.405	4.334
Septiembre	3.644	3.623	2.726	2.599	7.555	3.039
Octubre	4.341	4.109	3.255	3.103	6.668	4.112
Noviembre	4.409	3.377	3.057	2.915	5.349	3.068
Diciembre	4.154	1.396	3.009	2.869	4.794	2.773
TOTAL	44.479	42.895	29.389	28.021	70.077	49.791

Denuncias tramitadas por el Ayuntamiento por meses





DENUNCIAS TRAMITADAS A TRAVÉS DE LA DGT

Comparativa 2015/2018 por meses

	Año			
	2015	2016	2017	2018
Enero	66	187	158	169
Febrero	104	156	230	177
Marzo	165	235	232	194
Abril	172	158	245	190
Mayo	234	155	216	143
Junio	231	125	210	128
Julio	230	112	135	121
Agosto	127	145	142	152
Septiembre	167	156	120	124
Octubre	184	133	172	140
Noviembre	200	161	129	143
Diciembre	207	132	136	81
Total	2.087	1.855	2.125	1.762

Por tipo de infracción año 2018 por meses

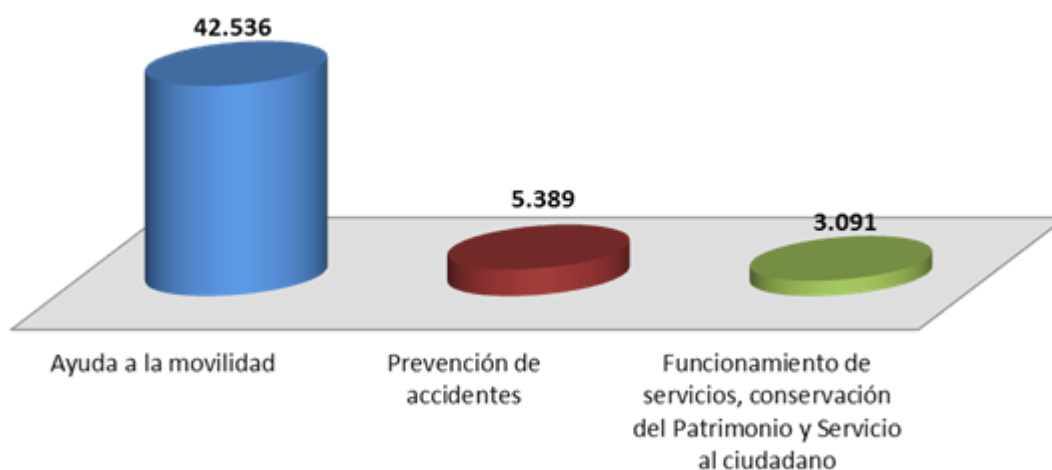
	ITV	Carecer o no presentar Seguro	Sin autorización administrativa		Deficiencias técnicas	Total
			Carnet conducir	Permiso circulación		
Enero	102	47	14		6	169
Febrero	109	53	14	1		177
Marzo	116	68	7	1	2	194
Abril	121	55	13		1	190
Mayo	80	40	19	1	3	143
Junio	73	47	7	1		128
Julio	60	45	15		1	121
Agosto	91	52	6		3	152
Septiembre	78	39	5		2	124
Octubre	77	55	5	1	2	140
Noviembre	88	44	6		5	143
Diciembre	47	27	5	1	1	81
TOTAL	1.042	572	116	6	26	1.762
			122			



DENUNCIAS POR GRUPOS DE OBJETIVOS QUE SE PRETENDEN

OBJETIVOS	Nº denuncias	% sobre total denuncias (*)
Ayuda a la movilidad	42.536	82,51%
Prevención de accidentes	5.389	10,45%
Funcionamiento de servicios, conservación del Patrimonio y Servicio al ciudadano	3.091	6,00%

(*) Este porcentaje está calculado sobre la totalidad de denuncias realizadas por la Policía Local tanto tramitadas por el Ayuntamiento como por la DGT.



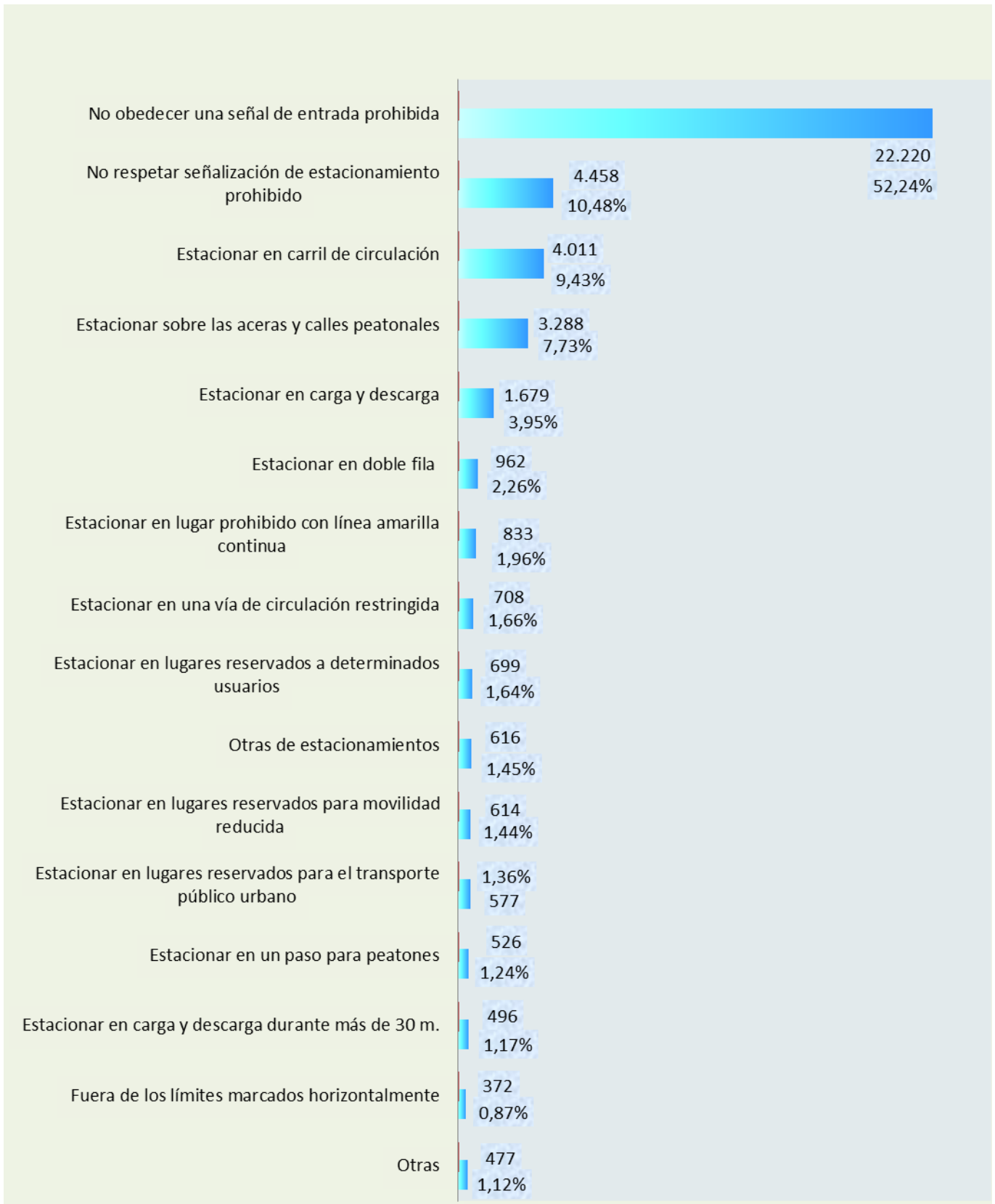


Objetivo: Ayuda a la Movilidad

DESGLOSE POR OBJETIVO: AYUDA A LA MOVILIDAD		Nº denuncias	% sobre denuncias ayuda a la movilidad
Estacionar en	Carga y descarga	1.679	3,95%
	Carga y descarga durante más de 30 m.	496	1,17%
	Carril de circulación	4.011	9,43%
	Carriles destinados al transporte público urbano	15	0,04%
	Doble fila	962	2,26%
	Lugar prohibido con línea amarilla continua	833	1,96%
	Lugar prohibido con línea amarilla en zig-zag	67	0,16%
	Lugares reservados a determinados usuarios	699	1,64%
	Lugares reservados para el transporte público urbano	577	1,36%
	Lugares reservados para movilidad reducida	614	1,44%
	Un paso para ciclistas	4	0,01%
	Un paso para peatones	526	1,24%
	Una vía de circulación restringida	708	1,66%
	Zona estrecha dejando menos de 3 metros libres	48	0,11%
	Zona ORA excediendo el tiempo máximo permitido	2	0,00%
	Zona ORA sin distintivo válido	4	0,01%
	Fuera de los límites marcados horizontalmente	372	0,87%
	Otras de estacionamientos	616	1,45%
	Estacionar obstaculizando los pasos rebajados de las aceras	48	0,11%
	Estacionar sobre las aceras y calles peatonales	3.288	7,73%
Estacionar impidiendo el giro	8	0,02%	
Estacionar dificultando el giro	175	0,41%	
Circular por las aceras o zonas peatonales	35	0,08%	
Impedir entrada de peatones a inmuebles	44	0,10%	
Parar en carril de circulación	27	0,06%	
No respetar señalización de estacionamiento prohibido	4.458	10,48%	
No obedecer una señal de entrada prohibida	22.220	52,24%	
Total	42.536	100,00%	



OBJETIVO:
Ayuda a la movilidad



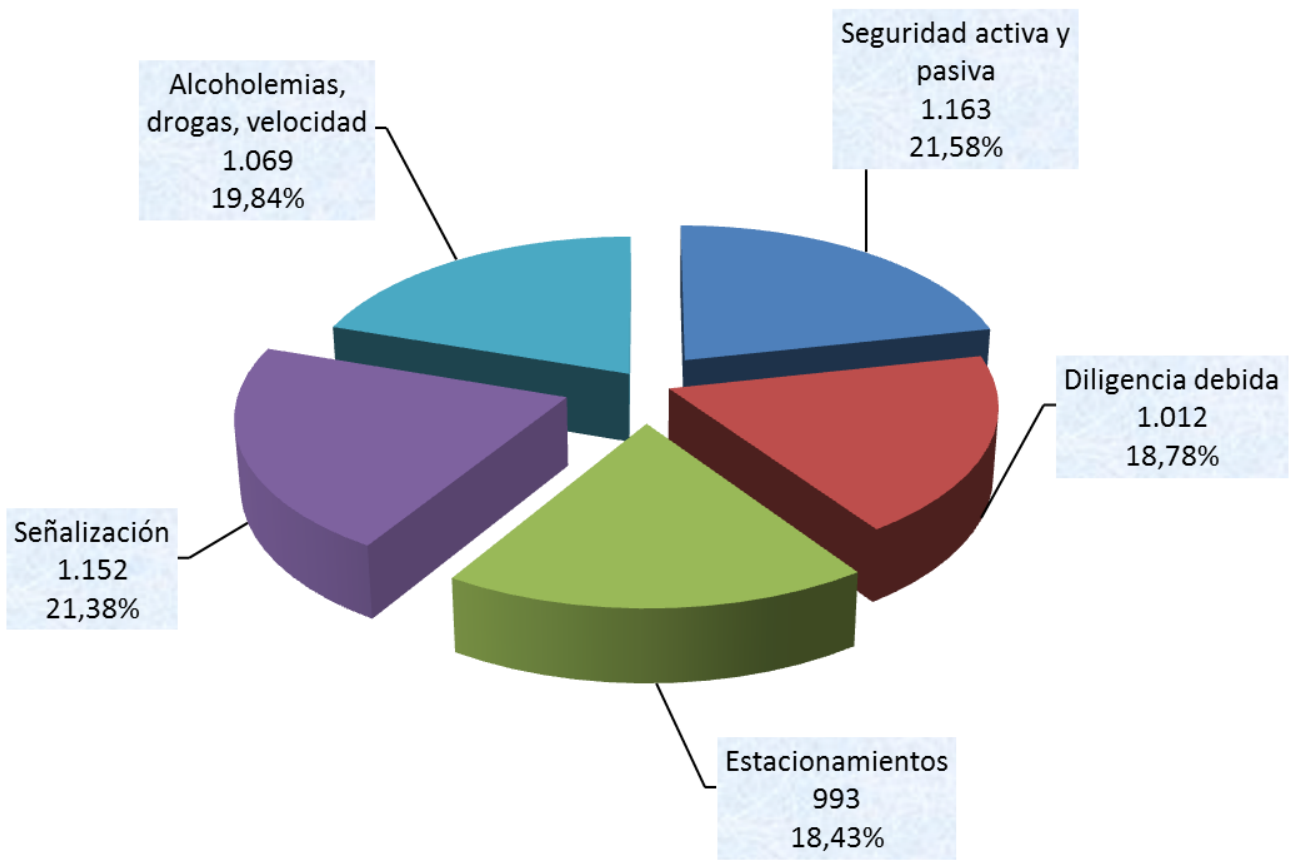


Objetivo: Prevención de accidentes

DESGLOSE POR OBJETIVO: PREVENCIÓN DE ACCIDENTES		Nº denuncias	% sobre denuncias prevención
Alcoholemias administrativas		192	3,56%
Alcoholemias penales		232	
Positivo en drogas administrativas		135	2,51%
Positivo en drogas penales		7	
Exceso velocidad administrativa		742	13,77%
Exceso de velocidad penal		0	
Total infracciones penales alcoholemia, drogas y velocidad		239	
Total infracciones administrativas alcoholemia, drogas y velocidad		1.069	19,84%
Seguridad activa y pasiva	No utilizar el cinturón de seguridad	91	1,69%
	No utilizar el casco de protección	4	0,07%
	No pasar la ITV (DGT)	1.042	19,34%
	Condiciones técnicas (deficiencias espejos, neumáticos, cristales) (DGT)	26	0,48%
SEGURIDAD ACTIVA Y PASIVA (suma todos conceptos)		1.163	21,58%
Diligencia debida	Conducir sin mantener la atención en la conducción	6	0,11%
	Conducción negligente	64	1,19%
	Utilizar manualmente dispositivos de telefonía móvil	849	15,75%
	Utilizar cascos o auriculares durante la conducción	26	0,48%
	Conducir de modo manifiestamente temerario	14	0,26%
	No respetar distancia de seguridad	5	0,09%
	Actividades de aparcacoches, reparto publicidad, mendicidad,....	38	0,71%
	No adoptar las precauciones necesarias ni moderar la velocidad cuando las circunstancias lo aconsejen	6	0,11%
	Llevar animales sin cuidar que no interfieran en la conducción	4	0,07%
DILIGENCIA DEBIDA (suma todos conceptos)		1.012	18,78%
Estacionamientos que dificultan la visibilidad	En intersecciones	191	3,54%
	En medianas	712	13,21%
	En el centro de la calzada	90	1,67%
ESTACIONAMIENTOS (suma todos conceptos)		993	18,43%
Señalización	Giros prohibidos	36	0,67%
	No respetar señalización semafórica (vehículos)	330	6,12%
	No respetar señalización semafórica (peatones)	6	0,11%
	No respetar señal vertical	341	6,33%
	No respetar señal horizontal	42	0,78%
	No respetar la prioridad de los peatones	27	0,50%
	No respetar u obedecer señales del agente	40	0,74%
	Otras de señalización	330	6,12%
SEÑALIZACIÓN		1.152	21,38%
TOTAL		5.389	100,00%



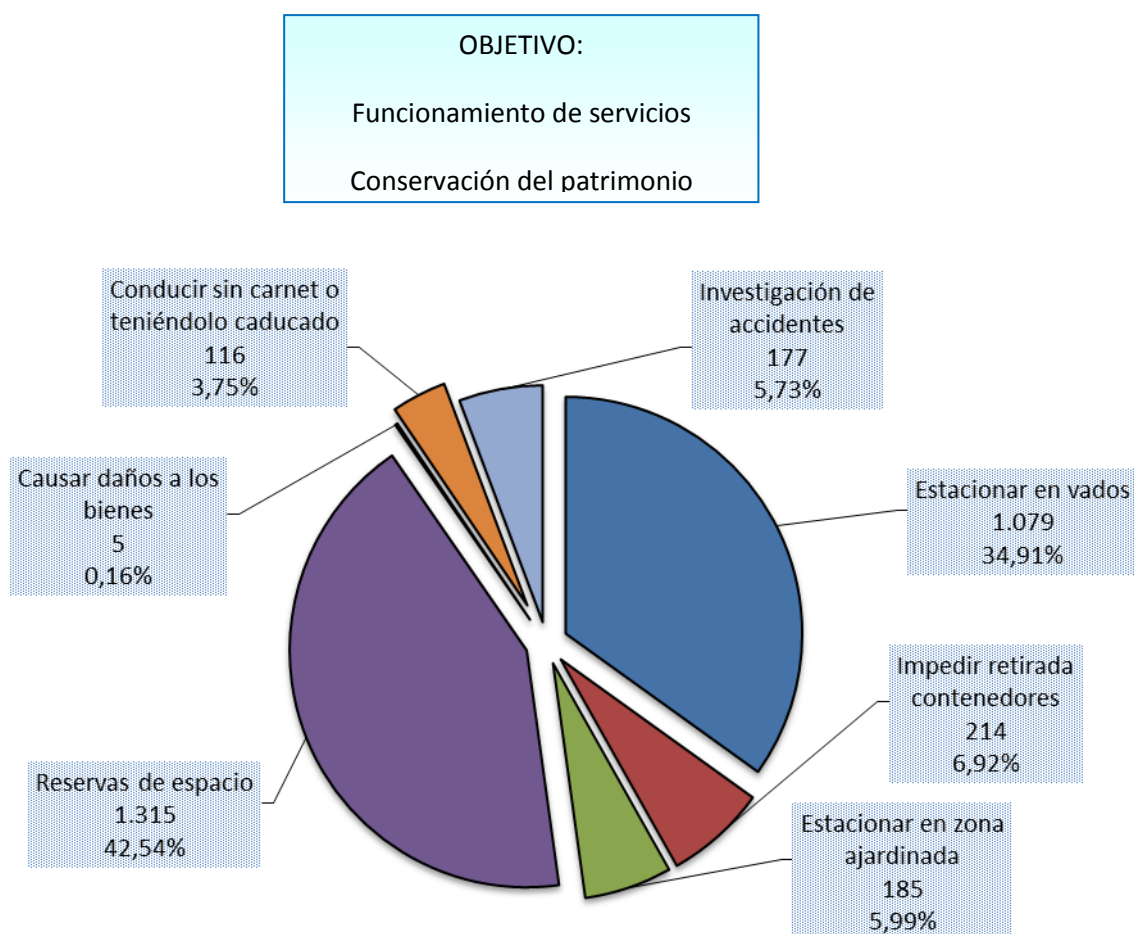
OBJETIVO Prevención de accidentes





Objetivo: Funcionamiento Servicios, Conservación Patrimonio y Servicio al Ciudadano

DESGLOSE POR OBJETIVO: FUNCIONAMIENTO DE SERVICIOS, CONSERVACIÓN DEL PATRIMONIO Y SERVICIO AL CIUDADANO		Nº denuncias	% sobre denuncias Función. Servicios...
Estacionar en vados		1.079	34,91%
Impedir retirada contenedores		214	6,92%
Estacionar en zona ajardinada		185	5,99%
Reservas de espacio		1.315	42,54%
Causar daños a los bienes		5	0,16%
Conducir sin carnet o teniéndolo caducado		116	3,75%
Investigación de accidentes	No facilitar datos estando implicado en accidente	41	1,33%
	No identificar al conductor de infracción grave o muy grave	64	2,07%
	Causar daños a vehículo estacionado y no avisar al propietario ni a la policía local	57	1,84%
	No colaborar con agentes en esclarecimiento de accidente estando implicado	15	0,49%
	Investigación de accidentes	177	5,73%
TOTAL		3.091	100%

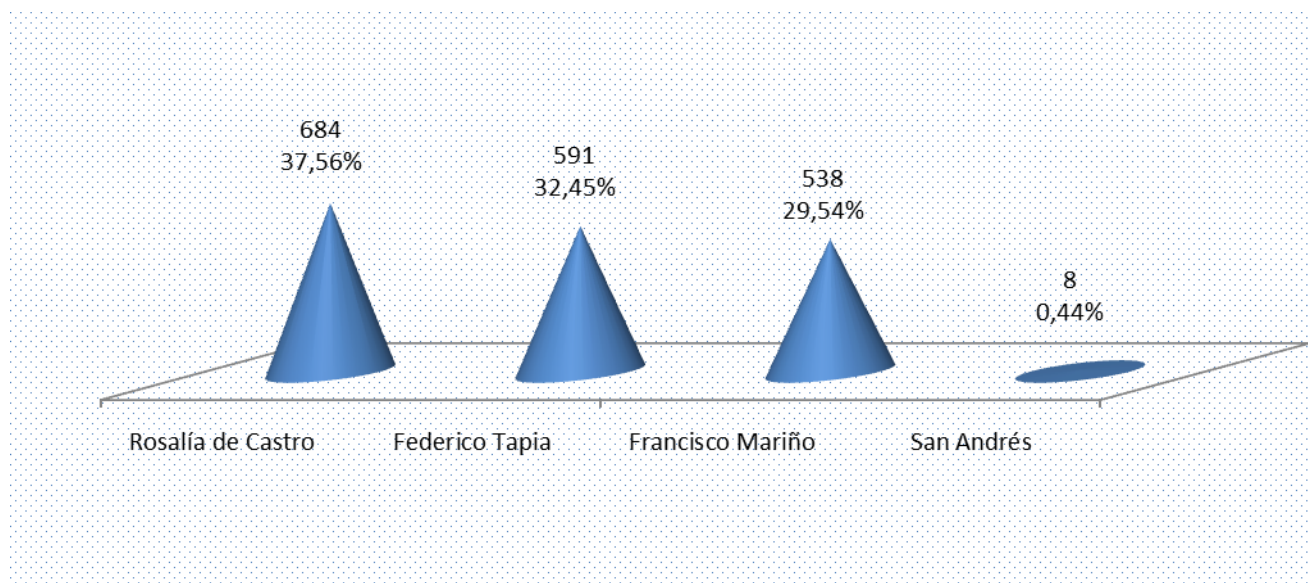




INFRACCIONES DENUNCIADAS EN LA VÍA PRIORITARIA VIGILADA

Comparativa año 2017 - 2018

UBICACIÓN / CALLE	AÑO 2017		AÑO 2018	
	Nº Infracciones	% sobre nº infracciones en Vía Prioritaria	Nº Infracciones	% sobre nº infracciones en Vía Prioritaria
C/Rosalía de Castro	567	25,43%	684	37,56%
C/Federico Tapia	842	37,76%	591	32,45%
C/Francisco Mariño	588	26,37%	538	29,54%
C/San Andrés	70	3,14%	8	0,44%
TOTAL	2.230	92,70%	1.821	100,00%



**INFRACCIONES DENUNCIADAS POR EL AVI****(Automóvil de Vigilancia Integral)**Año 2017: **448** Año 2018: **470**

Vía	Denuncias	% sobre nº infracciones AVI
Ronda de Outeiro	163	34,68%
Avenida de Arteixo	46	9,79%
Calle Alfredo Vicenti	44	9,36%
Calle Pla y Cancela	41	8,72%
Calle Juan Flórez	28	5,96%
Calle Ramón y Cajal	26	5,53%
Calle Marcial del Adalid	17	3,62%
Ronda de Nelle	17	3,62%
Paseo de Ronda	14	2,98%
Calle Enrique Dequidt Hevia	10	2,13%
Calle Fernando Macias	9	1,91%
Avenida Fernández Latorre	8	1,70%
Calle Menéndez y Pelayo	7	1,49%
Cuesta de la Palloza	7	1,49%
Cuesta de la Unión	4	0,85%
Avenida de Linares Rivas	4	0,85%
Calle Médico Rodríguez	3	0,64%
Calle Notariado	3	0,64%
Otras calles	19	4,04%
TOTAL	470	100,00%



ALCOHOLEMIAS

Alcoholemias positivas

	Alcoholemias positivas			
	2015	2016	2017	2018
En accidente	91	141	136	107
En control preventivo	366	499	400	261
Total	457	640	536	368

Alcoholemias positivas en controles preventivos

	Año			
	2015	2016	2017	2018
Enero	13	34	26	28
Febrero	15	42	35	21
Marzo	41	46	44	26
Abril	25	43	35	22
Mayo	41	47	34	31
Junio	49	40	32	22
Julio	24	28	27	22
Agosto	34	32	21	21
Septiembre	26	39	38	13
Octubre	31	77	38	18
Noviembre	31	36	38	20
Diciembre	36	34	32	17
Total	366	499	400	261

Tramitación de denuncias por alcoholemias positivas y negativas a realizar la prueba

		Año			
		2015	2016	2017	2018
En controles	Penales	146	184	194	132
	Administrativas	220	315	206	129
En accidentes	Penales	57	103	82	100
	Administrativas	34	38	54	7
Total		457	640	536	368



DROGOTEST

Positivo en drogas

	Positivo en drogas	
	2017	2018
En accidente	11	9
En control preventivo	69	88
Total	80	97

Positivo en drogas en controles preventivos

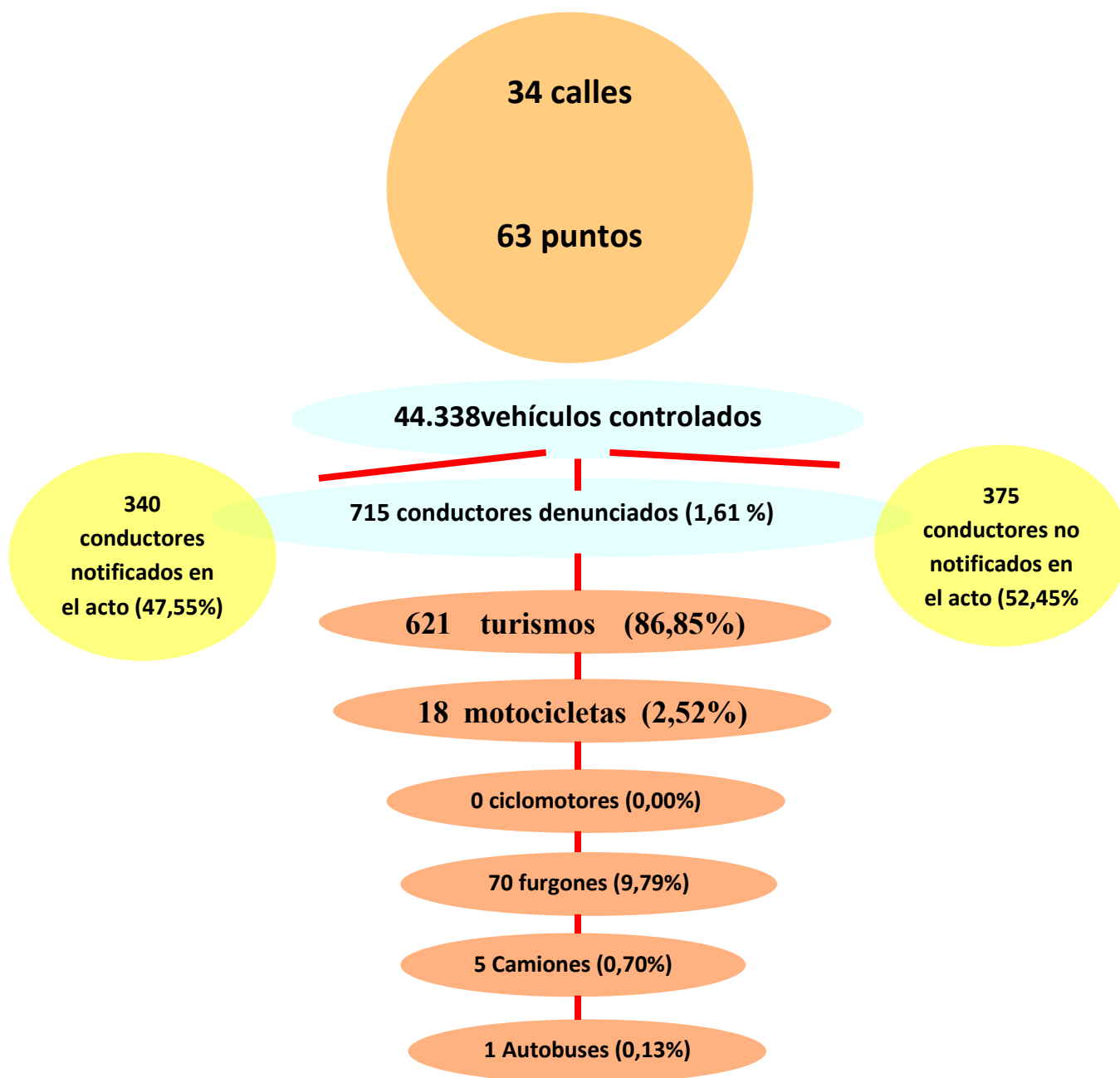
	Año	
	2017	2018
Enero	3	4
Febrero	4	8
Marzo	3	4
Abril	7	10
Mayo	5	3
Junio	14	7
Julio	4	6
Agosto	4	21
Septiembre	4	10
Octubre	9	5
Noviembre	3	2
Diciembre	9	8
Total	69	88

Tramitación de denuncias por positivo en drogas

		Año	
		2017	2018
En controles	Penales	0	1
	Administrativas	69	87
En accidentes	Penales	6	6
	Administrativas	5	3
Total		80	97

CONTROLES DE VELOCIDAD

CONTROLES DE VELOCIDAD AÑO 2018



Velocidad máxima detectada: 132 Km/h en la Ronda del Real Club Deportivo de A Coruña, en sentido entrada a la ciudad Pk. 0,85 y en horario de tarde



Total Vehículos controlados y denuncias totales

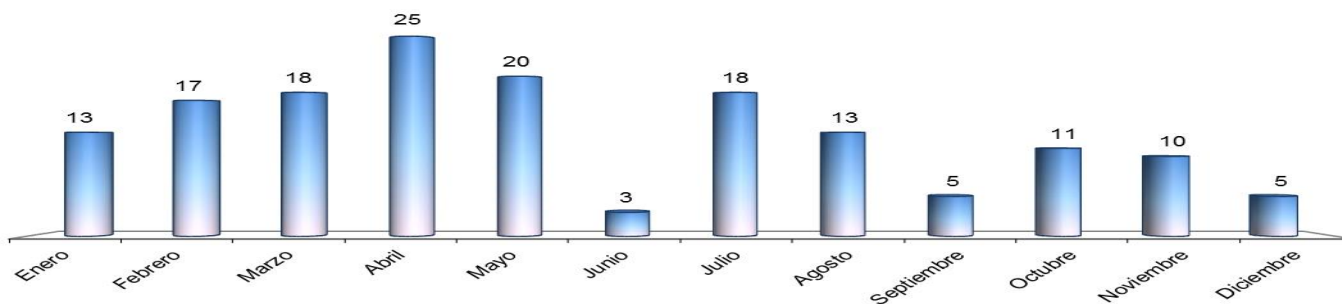
		% sobre controlados	% sobre denunciados
Total vehículos controlados	44.338		
Denuncias totales	715	1,61%	
Total notificados	340	0,77%	47,55%
Total no notificados	375	0,85%	52,45%

Denuncias según tipo de vehículo

Denuncias según tipo de vehículo			
		% sobre vehículos controlados	% sobre conductores denunciados
Total turismos	621	1,40 %	86,85%
Total motocicletas	18	0,04 %	2,52%
Total ciclomotores	0	0,00 %	0,00%
Total furgones	70	0,16 %	9,79%
Total camiones	5	0,011 %	0,70%
Autobuses	1	0,002 %	0,13%
Total	715	1,613 %	100,00%

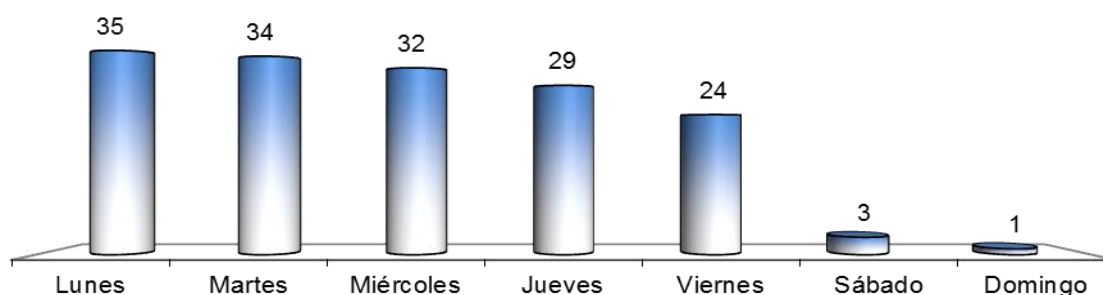
Controles de velocidad realizados por meses

Ene	Feb	Mar	Abr	May	Jun	Jul	Ago	Sep	Oct	Nov	Dic
13	17	18	25	20	3	18	13	5	11	10	5



Controles de velocidad realizados por días de la semana

Lunes	Martes	Miércoles	Jueves	Viernes	Sábado	Domingo
35	34	32	29	24	3	1



RETIRADAS E INMOVILIZACIONES DE VEHÍCULOS

Vehículos retirados por la grúa por infracciones de circulación

	Año			
	2015	2016	2017	2018
Inmovilizados	635	529	601	506
Abandonos	4	7	5	3
Infracción Tráfico	4.810	4.734	5.105	4.328
Infracción O.R.A.	295	47	27	3
Total	5.744	5.317	5.738	4.840

Vehículos retirados por la grúa por infracciones por meses

	INMOVILIZADOS	ABANDONOS	INFRACCIÓN TRÁFICO	INFRACCION O.R.A.	TOTAL
Enero	37	1	388	0	426
Febrero	38	0	376	1	415
Marzo	67	0	324	0	391
Abril	42	0	365	0	407
Mayo	40	0	334	0	374
Junio	34	0	327	0	361
Julio	39	1	321	1	362
Agosto	51	0	267	0	318
Septiembre	34	0	369	1	404
Octubre	45	0	445	0	490
Noviembre	46	1	409	0	456
Diciembre	33	0	403	0	436
TOTAL	506	3	4.328	3	4.840

Vehículos retirados por infracciones a la ORA

AÑO				
2014	2015	2016	2017	2018
509	295	47	27	3



Causas más frecuentes de inmovilización de vehículos

	AÑO			
	2015	2016	2017	2018
Carecer de seguro obligatorio	399	366	388	335
No someterse o dar positivo en Alcholemla	184	108	119	69
Implicado en accidente			40	32
Delito contra la Seguridad Vial			15	17
Drogas	2	6	13	13
Falta de documentación			6	0
Por deficiencias ostensibles en el vehículo	6	6	5	1
Otros	46	43	15	39
TOTAL	637	529	601	506

* Algunos vehículos fueron inmovilizados por incurrir en varias de estas causas

MENSAJES EN PANELES INFORMATIVOS DE TRÁFICO

Durante el ejercicio 2018 se pusieron un total de **288** mensajes a través de los paneles informativos situados en diversos puntos de la Ciudad

Tipo	Cantidad
Mensajes Informativos	143
Incidencias con afección al tráfico rodado	145
Total	288

FORZADURAS DEL SISTEMA DE REGULACIÓN SEMAFÓRICO

Como consecuencia de incidencias tales como accidentes, manifestaciones, acontecimientos deportivos y otros que alteran los ciclos ordinarios de la regulación semafórica, para recuperar la normal fluidez del tráfico, se han realizado a lo largo del año 2018, un total de **6.065** forzaduras.



ACTUACIONES REFERENTES A INFRACCIONES ADMINISTRATIVAS





DATOS GLOBALES

Actuaciones Globales. Comparativa años 2016 / 2018			
Causas/Motivo	Nº Exptes. / Año		
	2016	2017	2018
Ocupaciones vía pública sin licencia	26	40	27
Control de Obras	701	1.192	859
Decomisos Venta Ambulante sin licencia	126	78	59
Control Locales Ocio (apertura, horarios, terrazas..)	138	186	173
Control Ordenanza de ruidos (*)	285	320	324
Control normativa de tenencia de animales	542	812	601

(*) Están incluidos todos los informes relacionados con las ordenanzas de ruidos, incluidas aquellas en las que no se han realizado mediciones.

Actuaciones cuantificadas por meses													
Causa / Motivo	ene	feb	mar	abr	may	jun	jul	ago	sep	oct	nov	dic	Total
Ocupaciones vía pública sin licencia	3	5	2	2	1	1	1	0	2	5	2	3	27
Obras sin licencia o que no se ajusta	0	8	1	5	10	4	2	2	3	4	5	3	47
Decomisos Venta Ambulante sin licencia	4	8	6	1	1	1	9	5	2	9	11	2	59
Control Locales Ocio (apertura, horarios, terrazas..)	18	5	16	11	18	13	24	10	32	11	10	5	173
Control ordenanza ruidos	28	22	44	32	27	23	23	22	23	18	33	29	324
Control normativa tenencia de animales	55	46	74	51	60	46	41	56	51	45	47	29	601



OTRAS ACTUACIONES POR MESES

Vehículos abandonados

Vehículos Abandonados	Meses												Total
	ene	feb	mar	abr	may	jun	jul	ago	sep	oct	nov	dic	
Requeridos y retirados voluntariamente	0	0	1	0	0	1	1	2	0	0	1	0	6
Requeridos y no retirados voluntariamente	0	0	0	0	0	0	0	0	0	0	0	0	0
Retirados para depósito municipal	0	1	0	0	1	0	0	0	0	0	0	0	2
Denuncias por carecer de seguro	2	7	5	2	5	7	2	4	3	2	0	2	41
Denuncias por I.T.V.	2	6	6	3	3	7	4	4	3	2	0	2	42
Informes	21	34	22	17	15	11	15	6	38	9	11	9	208
Total	25	48	34	22	24	26	22	16	44	13	12	13	299

Venta ambulante/mendicidad en cruces y aparcacoches

Causa / Motivo		Meses												Total
		ene	feb	mar	abr	may	jun	jul	ago	sep	oct	nov	dic	
Venta/mendicidad en cruces	Denuncias Administrativas	0	0	1	2	0	0	0	0	0	0	0	0	3
Aparcacoche	Denuncias Administrativas	0	1	0	0	3	1	5	4	0	1	0	0	15
Total													18	

Limpieza

Ordenanza de Limpieza, residuos		Meses												Total
		ene	feb	mar	abr	may	jun	jul	ago	sep	oct	nov	dic	
Arrojar residuos	Informes	3	1	3	2	3	4	0	0	4	3	7	2	32
	Denuncias	0	0	0	0	0	0	0	0	0	0	0	0	0
	Controles	4	0	3	3	1	1	2	5	20	6	1	0	46
Vertederos	Informes	2	2	0	7	2	0	4	4	1	2	4	3	31
	Denuncias	0	1	0	0	0	0	0	0	0	0	0	0	1
Azufre en vía pública		0	1	1	0	1	1	0	0	0	0	0	0	4
Otros		1			1	2		1	1	2	2		1	11
Total		10	5	7	13	9	6	7	10	27	13	12	6	125

Ruidos

MEDICIONES DE RUIDOS			INFORMES			TOTAL
Positivas	Negativas	Nulas	En viviendas	Establecimientos	Otros	
22	7	0	176	109	10	324

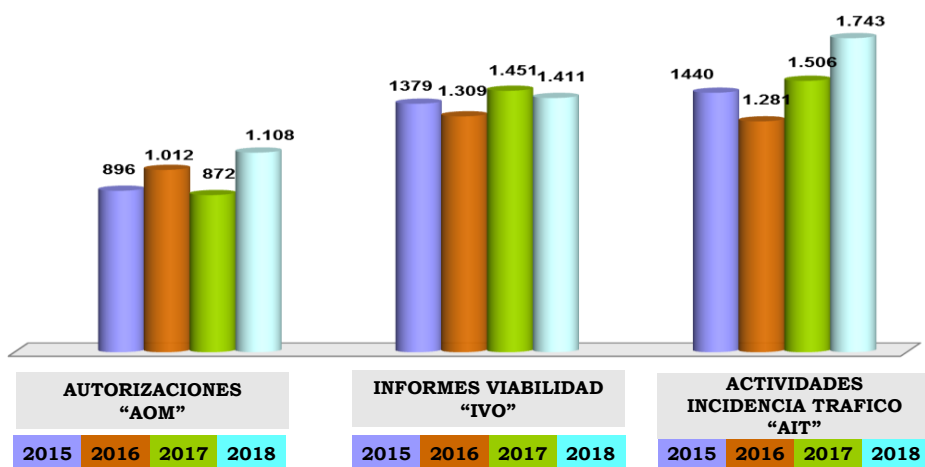


OCUPACIONES VÍA PÚBLICA. COMPARATIVA AÑOS 2015-2018

Año	Autorizaciones Obras Municipales "AOM"	Porcentaje "AOM" (sobre total año)	Informes Viabilidad "IVO" (*)	Porcentaje "IVO" (sobre total año)	Activ. Incidencia Tráfico "AIT"	Porcentaje "AIT" (sobre total año)	Total Ocupaciones Año
2015	896	24,12%	1.379	37,12%	1.440	38,76%	3.715
2016	1.012	28,10%	1.309	36,34%	1.281	35,56%	3.602
2017	872	22,77%	1.451	37,90%	1.506	39,33%	3.829
2018	1.108	26,00%	1.411	33,11%	1.743	40,90%	4.262

(*) Informes viabilidad: Informes realizados por la Policía Local sobre ocupaciones que no afectan al tráfico rodado.

TOTALES / AÑO



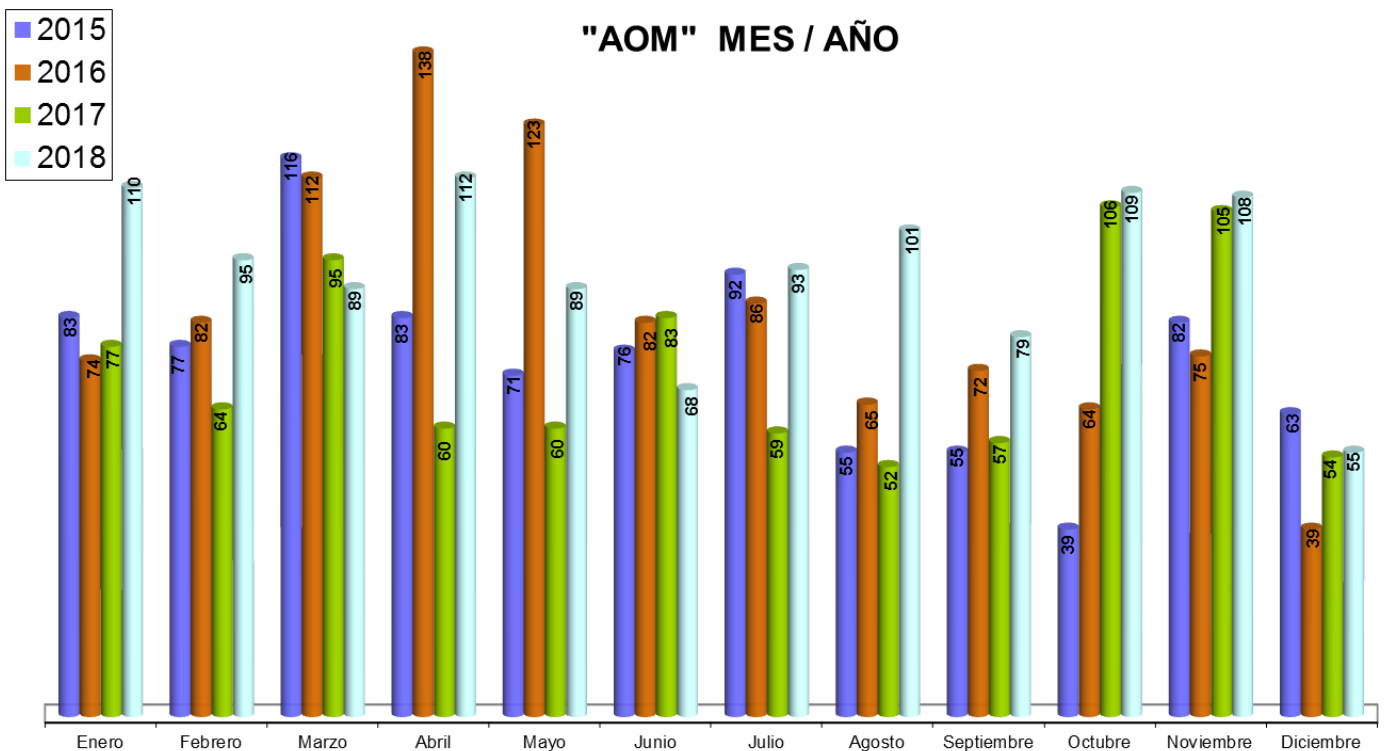
VEHÍCULOS MOVIDOS POR OCUPACIONES DE VÍA PÚBLICA

Mes	Año			
	2015	2016	2017	2018
Enero	44	74	67	67
Febrero	61	108	79	102
Marzo	70	65	59	92
Abril	64	67	69	83
Mayo	64	67	72	54
Junio	74	55	69	75
Julio	74	35	93	49
Agosto	74	55	80	46
Septiembre	80	69	65	89
Octubre	82	65	61	72
Noviembre	55	59	83	68
Diciembre	45	62	54	62
Total	787	781	851	859



AUTORIZACIONES OBRAS MUNICIPALES "AOM" POR MESES

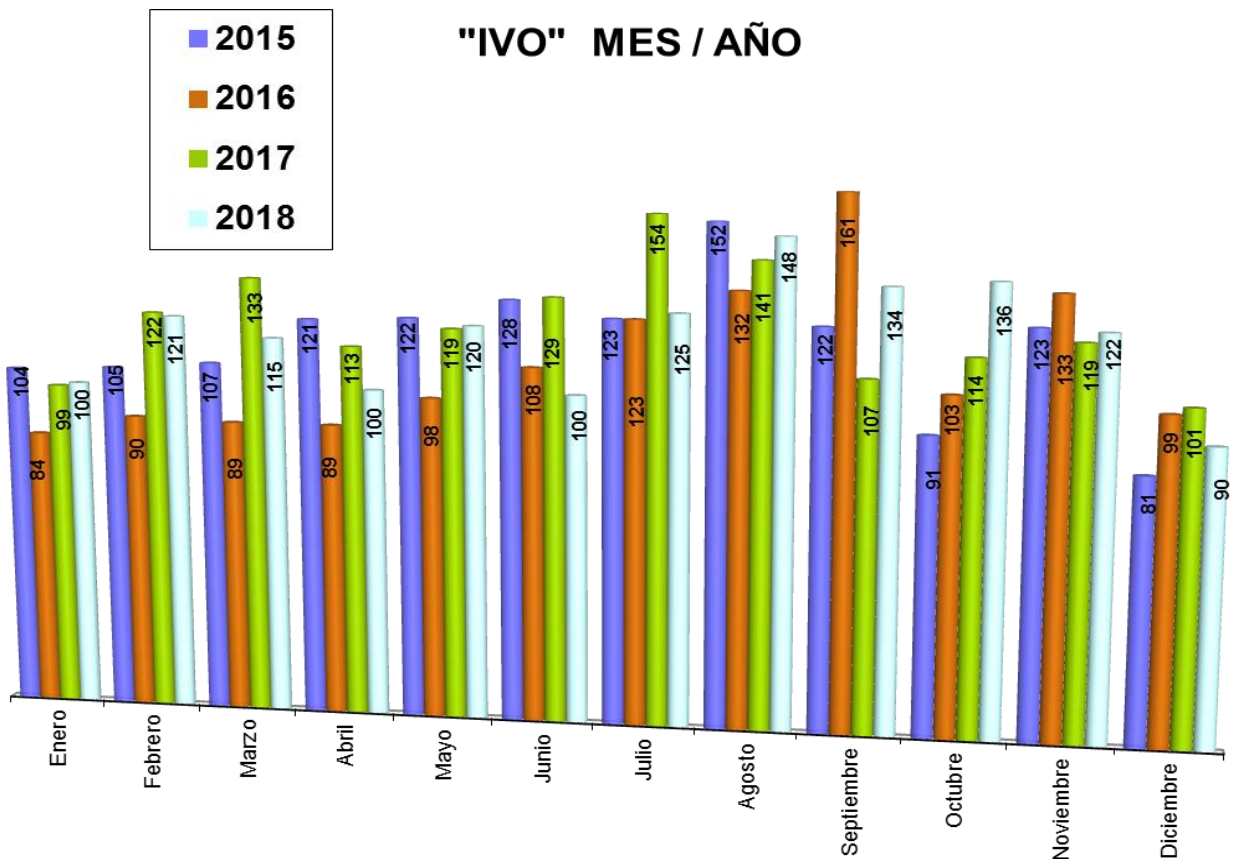
AÑO	MESES												Totales
	Ene	Feb	Mar	Abr	May	Jun	Jul	Ago	Sep	Oct	Nov	Dic	
2015	83	77	116	83	71	76	92	55	55	39	82	63	896
2016	74	82	112	138	123	82	86	65	72	64	75	39	1.012
2017	77	64	95	60	60	83	59	52	57	106	105	54	872
2018	110	95	89	112	89	68	93	101	79	109	108	55	1.108





INFORMES VIABILIDAD "IVO" POR MESES

Año	MESES												Totales
	Ene	Feb	Mar	Abr	May	Jun	Jul	Ago	Sep	Oct	Nov	Dic	
2015	104	105	107	121	122	128	123	152	122	91	123	81	1.379
2016	84	90	89	89	98	108	123	132	161	103	133	99	1.309
2017	99	122	133	113	119	129	154	141	107	114	119	101	1.451
2018	100	121	115	100	120	100	125	148	134	136	122	90	1.411

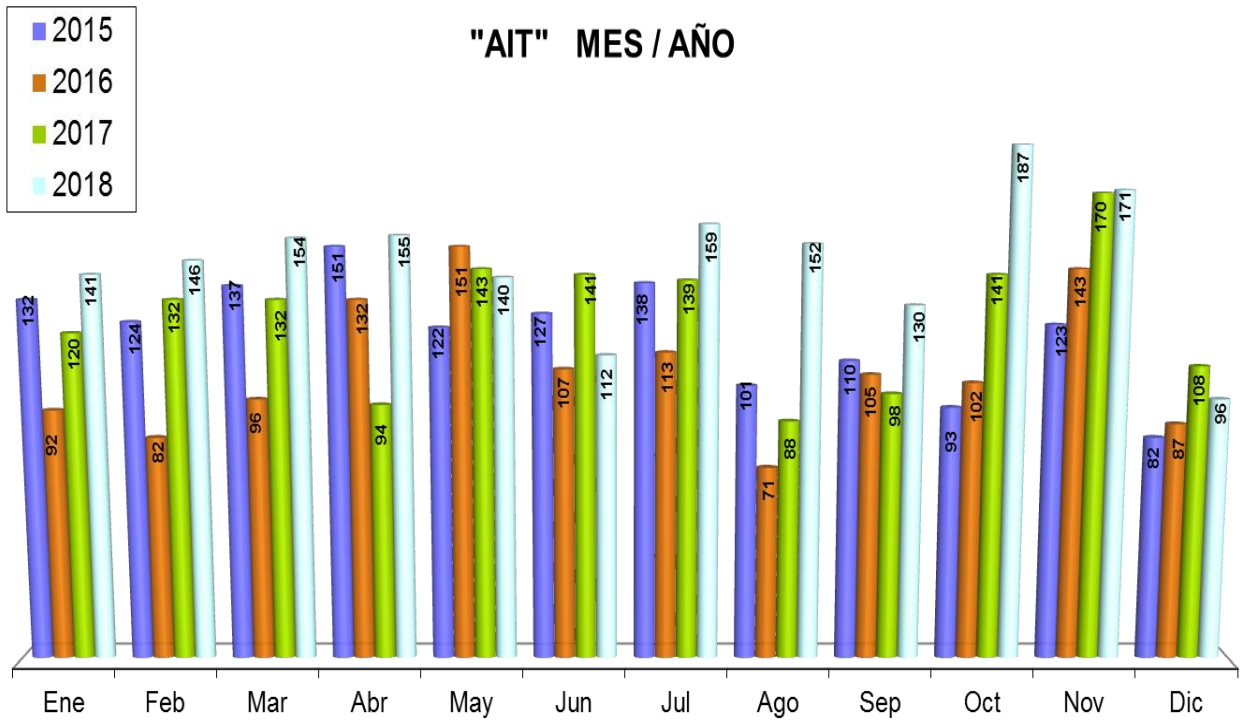




ACTIVIDADES INCIDENCIA TRÁFICO "AIT" POR MESES

(Todo aquello que genere incidencia con corte de calle/carril incluidas las manifestaciones comunicadas a la Unidad Administrativa)

Año	MESES												Totales
	Ene	Feb	Mar	Abr	May	Jun	Jul	Ago	Sep	Oct	Nov	Dic	
2015	132	124	137	151	122	127	138	101	110	93	123	82	1.440
2016	92	82	96	132	151	107	113	71	105	102	143	87	1.281
2017	120	132	132	94	143	141	139	88	98	141	170	108	1.506
2018	141	146	154	155	140	112	159	152	130	187	171	96	1.743





DENUNCIAS E INFORMES MÁS SIGNIFICATIVOS DE INFRACCIONES ADMINISTRATIVAS



	Ene	Feb	Mar	Abr	May	Jun	Jul	Ago	Sep	Oct	Nov	Dic	Total
Ordenanza de ruidos													
Gritar y vociferar en horario nocturno, causando molestias vecinales	0	3	0	2	4	0	1	2	1	1	0	1	15
Ruidos, fiestas en viviendas en horario diurno/nocturno...	20	18	26	11	13	12	17	10	15	10	13	11	176
Locales de Hostelería	8	1	18	19	10	11	5	10	7	7	20	17	133
TOTAL	28	22	44	32	27	23	23	22	23	18	33	29	324
Ordenanza Limpieza													
Manipulación contenedor basura ensuciando vía	0	1	0	1	1	1	2	0	1	0	1	1	9
Orinar en vía pública	1	3	4	3	5	5	3	1	1	3	1	1	31
Pintadas /Grafitis	0	3	7	3	1	2	0	3	1	6	8	3	37
TOTAL	1	7	11	7	7	8	5	4	3	9	10	5	77
Convivencia y Ocio													
Incumplimiento horario establecimientos	3	2	2	4	4	2	3	3	6	2	1	2	34

		PROTECCIÓN Y TENENCIA DE PERROS										
		MORDIDAS		DENUNCIAS								
		Lesiones	Daños	Sueltos	Bozal	Chips	Licencia	Registro	Seguro	Deyec- ciones	Otras	Total
PERROS	Potencialmente Peligrosos	3	8	25	49	11	52	61	30	2	3	244
	No potencialmente peligrosos	21	16	50	5	31	0	0	0	12	4	139

		OTRAS ACTUACIONES CON ANIMALES										
Perros	Estado animal	Lacero	Ladridos	Incau- taciones	Abandono	Maltrato	Identifi- caciones	Control				
		80	55	64	17	1	1	0	0	TOTAL		
									218			
Otros animales	EQUINOS			Ovinos	Aves	Avispas	Gatos	Marinos	Otros			
	Infor.	Den.	Incautac.	13	11	2	73	2	3	TOTAL		
	6	2	4									116



UNIDAD DE COORDINACIÓN Y APOYO





DATOS GLOBALES

SALA 092

Total de llamadas al 092	95.739
---------------------------------	---------------

UD. ADMINISTRATIVA

Oficina PL	Registro y tramitación documentos de entrada	8.949
	Registro de documentos de salida	1.079
	Comparecencias y denuncias de ciudadanos en la U.A.	38
	Sugerencias y Reclamaciones competencia Policía Local	1.025
Equipo documentación	Informes contestados	838
Objetos perdidos	Entrada de objetos (documentados y no documentados)	9.709
	Salida de objetos (documentados)	3.437

SALA 092

LLAMADAS ATENDIDAS POR EL 092 Comparativa los años 2015-2018

2015	2016	2017	2018
83.038	87.781	94.440	95.739

LLAMADAS ATENDIDAS POR EL 092 POR MESES

	Ene	Feb	Mar	Abr	May	Jun	Jul	Ago	Sep	Oct	Nov	Dic	Total
TOTAL	7.715	7.344	8.146	7.615	7.494	8.242	7.998	7.844	8.048	8.170	8.172	8.951	95.739





LLAMADAS MÁS SIGNIFICATIVAS AL 092	
Causa/motivo	nº llamadas
Urgentes	
Incendios	84
Accidentes con heridos	429
Violencia de género	72
Violencia doméstica	14
Intervención con menores	6
Otras urgentes	256
Preferentes	
Seguridad	1.524
Por Temporal	224
Accidentes sin heridos	2.032
Otras preferentes	2.169
Información	
Información	28.007
Anulación Servicio	2.729
Repetidas	6.429
Con desvío	217
Quejas/Reclamaciones	
Quejas y reclamaciones	2.680
Reclamación	192
Servicio Municipal	450
Ordenanzas	3.075
Infracciones de tráfico	
Solicitud de grúa por vehículos mal estacionados	13.619
Denunciando infracciones de tráfico	2.002
Otras	
Otras	18.487
Otras sin recurso	2.823

UNIDAD ADMINISTRATIVA

Registro y tramitación de Documentos

Actividad: Documentos		Año			
		2015	2016	2017	2018
ENTRADA	Interna y Externa	7.489	7.140	8.911	8.949
SALIDA	Externa	1.161	1.141	1.402	1.079

Notas de Prensa

Diariamente es elaborada una nota de prensa con todas las actuaciones policiales reseñables con destino al Gabinete de prensa del Ayuntamiento.

Sugerencias y Reclamaciones dirigidas a la Policía Local

		Año			
		2015	2016	2017	2018
Comparecencias - Denuncias de ciudadanos en la U.A.	Quejas contra actuaciones policiales	14	17	18	14
	Reclamaciones varias	58	36	35	38
	Total	72	53	53	52

Sugerencias y Reclamaciones competencia Policía Local	752	779	1.067	1.025
---	-----	-----	-------	--------------

Denuncias – Reclamaciones en la oficina administrativa

Comparecencias – Denuncias en la U.A. / Reclamaciones varias	
Motivo/hecho denunciado	Nº /cantidad
Lesiones por caída en vía pública	9
Daños en vehículo por retirada con grúa municipal	6
Daños en vehículo por deficiencias vía pública, señales, contenedores, bicicletas...	4
Extravío tarjeta personas con discapacidad	4
Extravío carnet municipal de taxi	4
Desaparición placa vado	3
Varios	8
Total	38



SECCIÓN DE DOCUMENTACIÓN

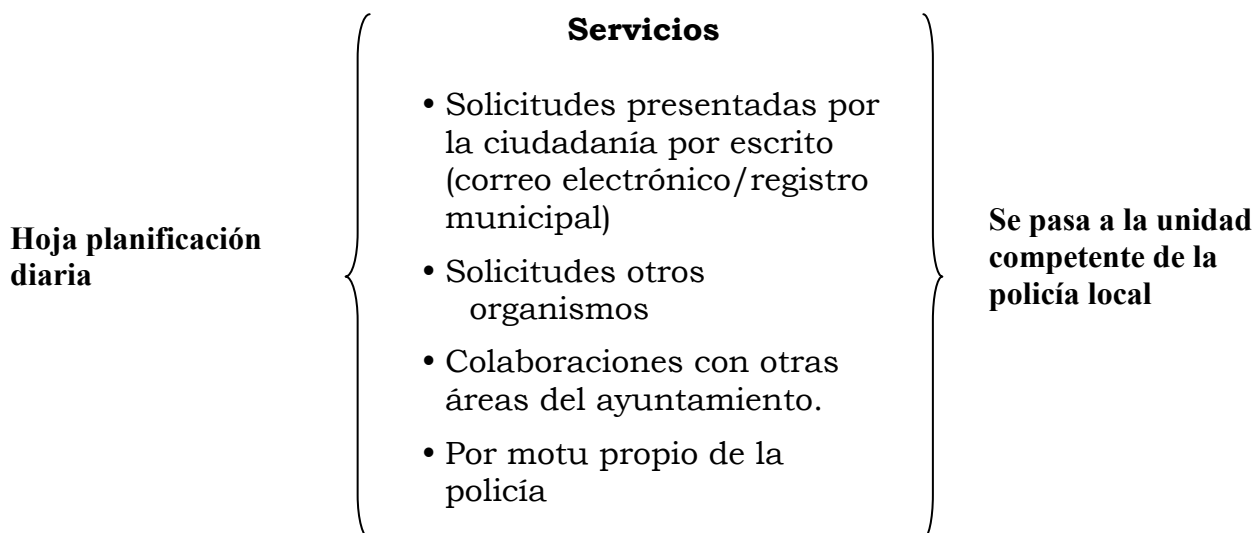
La sección de documentación lleva a cabo las tareas de:

- Averiguación de domicilios solicitados por Juzgados.
- Control del cumplimiento de arrestos domiciliarios.
- Citaciones a particulares, bien solicitados mediante oficios de Juzgados, otros organismos o por departamentos del propio Ayuntamiento de A Coruña.

Se realizaron **838 informes** a lo largo del año 2018.

PLANIFICACIÓN OPERATIVA

El equipo de Planificación operativa se encarga de realizar una hoja de planificación diaria con aquellos servicios (cortes de calle, eventos, manifestaciones, ocupaciones de vía pública...) que entran en la Oficina Administrativa de la Policía Local y puedan afectar a la vida de la ciudad y tener una incidencia significativa, para lo cual es necesario una previsión en las distintas unidades de la policía local.





OBJETOS PERDIDOS

Se han registrado un total de **9.709** objetos, de los cuales **3.804** fueron documentados (dueño conocido) y **5.905** no documentados.

Del total de los documentados se localizaron en plazo el 90,35% de los propietarios, de éstos **1.177** fueron entregados directamente en la oficina de objetos perdidos a sus dueños, **1.384** fueron enviados a otros organismos y **876** enviados por correo a su destino.

OBJETOS PERDIDOS		Año			
		2015	2016	2017	2018
ENTRADA	Documentados	4.441	3.229	3.099	3.804
	No documentados	3.014	5.218	5.350	5.905
Total entradas		7.455	8.447	8.449	9.709
SALIDA DOCUMENTADOS	Entregados directamente	401	945	879	1.177
	Enviados a otros organismos	1.408	1.495	1.425	1.384
	Enviados por correo a su destino	1.351	729	697	876
Total salidas		3.160	3.169	3.001	3.437


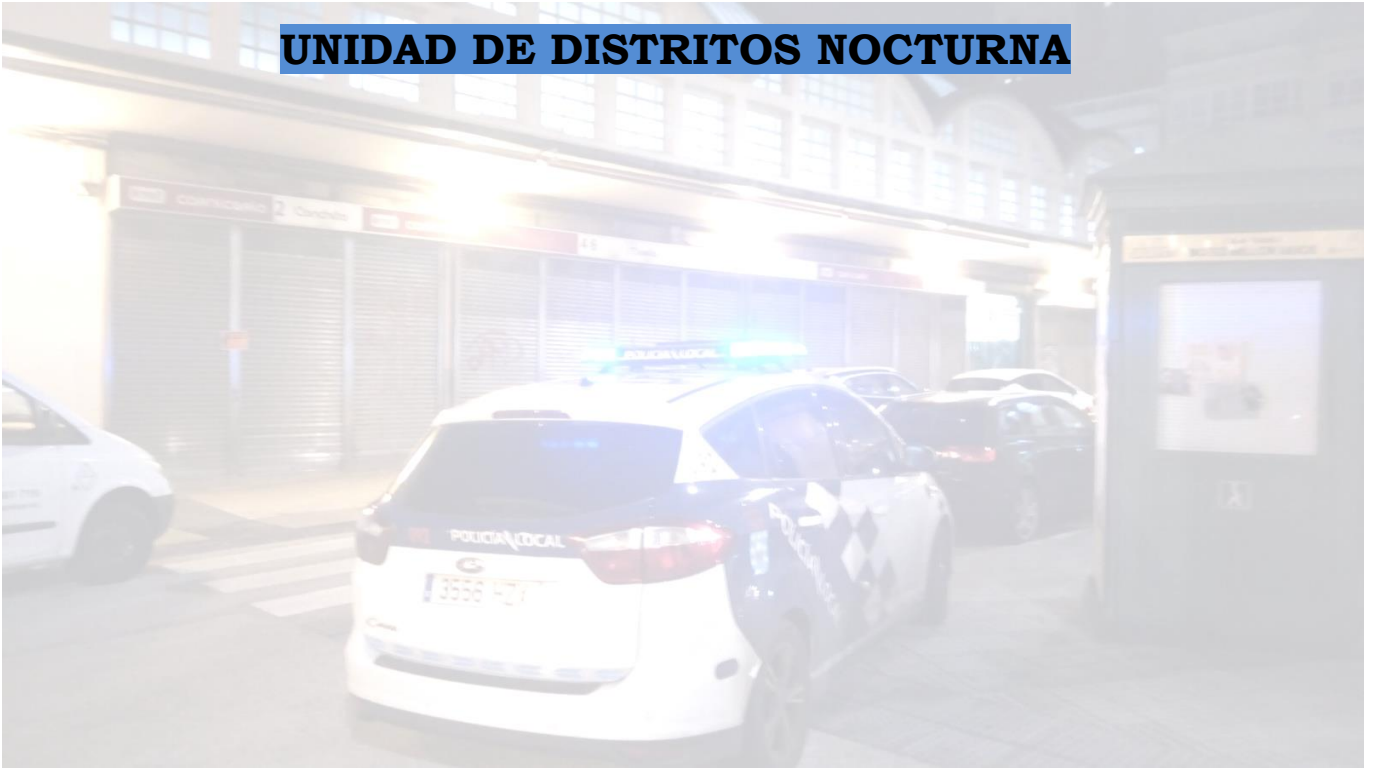
SEGURIDAD DE EDIFICIOS MUNICIPALES

En algunos de los edificios municipales que por sus características es necesario, la policía local presta servicios de vigilancia presencial.

Edificio Municipal	Servicio de vigilancia		
	Turno mañana	Turno tarde	24 horas
Palacio Municipal de María Pita			X
Servicios Económicos calle de la Franja	X	X	
Centro Ágora	X		
Estación de Autobuses (Sala de pantallas y Movilidad Urbana)	X	X	



UNIDAD DE DISTRITOS NOCTURNA





RECURSOS HUMANOS (TURNO NOCHE)

La **UNIDAD DE DISTRITOS NOCTURNA** está compuesta por:

- 1 Intendente (Jefe de unidad)
- 2 Inspectores
- 6 Oficiales
- 46 Policías

De este personal, 29 pertenecen a la unidad de distritos nocturna en sentido estricto, los 27 restantes a las secciones especializadas con que cuenta el turno de noche:

- Sala del 092
- Equipo de Atestados – Disciplina Vial
- Seguridad de edificios
- Estudio de inmisión de ruido

* Los datos referidos en la actividad de la unidad de distritos nocturna (turno de noche), se encuentran ya computados en los datos generales.

Simplemente queremos analizar y medir la actividad realizada por el turno de noche, separándola de la actividad policial diurna.



TRÁFICO (TURNO NOCHE)

Denuncias por infracciones de tráfico

Causa/motivo		Nº/cantidad
Alcoholemias	Penales+ administrativas	261
Drogas	Penales+ administrativas	13
Estacionar sobre las aceras y calles peatonales		669
No respetar señalización de estacionamiento prohibido		608
Estacionar en lugares reservados a determinados usuarios		185
Reservas de espacio.		251
Estacionar en carril de circulación		143
No respetar luz roja de semáforo (vehículos)		138
Estacionar en vado impidiendo E/S		149
Impedir retirada de contenedores		155
Estacionar en vía de circulación restringida		56
Estacionar en un paso para peatones		63
Estacionar en lugar prohibido con línea amarilla continua		78
Estacionar en lugares reservados para movilidad reducida		67
Estacionar en doble fila		50
Dificultar, impedir giro		63
Móvil		64
Estacionar en medianas		35
Conducir de modo negligente		28
Causar daños a vehículo estacionado y no avisar al propietario o a Policía Local		20
Estacionar en zona estrecha dejando menos de 3 metros libres		17
Excesos de velocidad		0
Otras		207
TOTAL		3.320

Accidentes de tráfico

Accidentes		Total
con personas heridas	Sin personas heridas	
43	140	183

**SEGURIDAD CIUDADANA (TURNO NOCHE)****Detenidos**

Causa/motivo		Nº/cantidad
Detenciones	Violencia de género y doméstica	27
	Robo/hurto	15
	Lesiones, agresiones, amenazas, atentado...	28
Total detenciones		70

Otras intervenciones sin detenidos

Causa/motivo		Nº/cantidad
Actuaciones por	Desobediencia, resistencia y atentado	16
	Daños en bienes	191
Intervenciones de arma blanca y drogas		15
Comparecencias en CNP sin detenido		22
Altercados, agresiones, peleas entre particulares		56
Hurto		21
Denuncias por infracción de la Ley de Seguridad Ciudadana		25
Auxilio a personas (por indisposición, intoxicación etílica, desorientadas, en situación de precariedad...)		124

* Los fines de semana se establece dispositivo con presencia policial a pie en las zonas de concentración de locales de ocio y de botellón.

INFRACCIONES ADMINISTRATIVAS (TURNO NOCHE)

Intervenciones en locales de ocio

Locales de ocio (Actuaciones relacionadas con la actividad de hostelería en horario nocturno)		
Hechos denunciados	Actuaciones por incumplimiento de horario de cierre y/o apertura	23
	Incumplimiento de horario de terraza	6
	Mediciones de ruido positivas (inmisión de ruido)	16
	Limitadores de sonido (deficiencias de funcionamiento)	10
	Actuaciones por incumplimiento del aforo	1
	Denuncias por infracción de la ley del tabaco	4
Otras actuaciones (No asociadas a denuncia de infracción)	Control de aforo autorizado	0
	Policía administrativa (notificaciones, control de medidas, precintos, ...)	52
	Inspección / control por contaminación acústica, comprobación de puertas, hojas de reclamaciones, quejas por terraza, salida de clientes al exterior con consumiciones,	183

La contaminación acústica derivada de la actividad de hostelería genera una alta demanda de servicios policiales. Son quejas vecinales frecuentes las relacionadas con el incumplimiento de horario de terraza, el incumplimiento de cierre de la actividad y las molestias que generan los clientes de los locales cuando permanecen en la vía pública.

Ruido vecinal

Ruido vecinal (Actuaciones por ruido en el interior de las edificaciones/no asociado a la hostelería)		
Ruido vecinal	Actuaciones de comprobación y/o mediación en conflictos por ruido vecinal (fiestas en vivienda, alboroto, televisión o equipos musicales con excesivo volumen...)	93
	Ruido producido por animales domésticos	16
	Infracciones denunciadas	18

Resulta significativo el número de quejas por ruidos generados por animales domésticos, producidos habitualmente cuando las mascotas se quedan solas en la vivienda.



Otras actuaciones

Otras actuaciones	
Denuncias por infracciones a la Ordenanza de limpieza (grafiteros, fisiológicas, residuos contenedores...)	37
Actuaciones por vociferar o gritar en la vía pública	15
Actuaciones referidas a tenencia de animales (documentación, correa y bozal, seguro obligatorio, recogida perros abandonados...)	50
Actuaciones de colaboración con otros servicios (Bomberos, Alumbrado, Servigal, Cespa, 061, Señalización...)	267
Deficiencias detectadas (en señalización, calzada, alumbrado...)	88
Ocupaciones de vía pública, control de obras, andamios y vallas	807

Dispositivos y campañas

Dispositivos y campañas
Prevención de actos vandálicos en Plaza de Cormelana, Pista deportiva del Parque de Santa Margarita, Plaza de las Conchiñas, Labañou, Zona Avda. Peruleiro, Parque de San Diego, Colegios María Barbeito, Rafael Dieste, Emilia Pardo Bazán, Calle Pozo, Plaza de Lugo, Finca Mariño, Plaza Cubela, Parque Ofimático, Finca Mariño y Plaza Elíptica (Los Rosales)
Control de estacionamiento en c/Enrique Mariñas, Ciudad Vieja, San Andrés, Maestranza, Almirante Cadarso, Avda. Metrosidero, inmediaciones de Palexco, San Agustín, c/Torreiro y General Mola.
Campañas y controles de alcoholemia, drogas, velocidad, cinturones, casco y sistemas de retención infantil.
Alertas meteorológicas, vigilancia de la franja litoral especialmente en las proximidades de las zonas de concentración de jóvenes, cierre de parques y jardines.
Control en zonas de botellón, calle Vista, Jardines Méndez Núñez, Plaza de Vigo, Plaza Cormelana, Callejón del Africano, Plaza Elíptica,



SECCIÓN DE MEDIO AMBIENTE

“PATRULLA VERDE”



DATOS GLOBALES

Actuaciones Globales. Comparativa años 2016/2018				
Causas/Motivo		Intervenciones / Año		
		2016	2017	2018
Perros Potencialmente Peligrosos	Mordeduras a personas	11	3	3
	Ataques otros perros	7	5	8
	Sueltos	24	9	15
	Sin bozal	35	21	16
	Sin microchip	13	14	3
	Sin Licencia	126	85	14
	Sin registro			15
	Sin seguro			7
	Otras			3
Perros NO Potencialmente Peligrosos	Mordeduras a personas	20	12	21
	Ataques otros perros	12	13	16
	Sueltos	22	14	17
	Sin microchip	21	48	11
	No recoger deyecciones			6
	Otras			4
Comprobación del estado de perros		92	67	79
Actuaciones con otros animales		75	126	111
Mediciones de ruidos positivas		8	8	6
Mediciones de ruidos negativas y fallidas		1	5	3
Informes de ruidos		63	88	61
Informes de humos y olores		21	19	22
Ordenanza Limpieza	Arrojar residuos	21	92	78
	Vertederos incontrolados	6	34	32
	Azufre, publicidad, otros	25	46	15
Informes sobre salubridad		56	47	45
Vertidos, vertederos y azufre		52	13	8
Solares y edificios abandonados		8	8	12
Intervenciones en establecimientos públicos		49	34	41
Actividades sujetas a licencia municipal		19	28	24
Deficiencias y daños		46	44	59
Vehículos abandonados		458	468	299



* La Sección de Medio Ambiente, denominada Patrulla Verde, está englobada en la Unidad de Distritos Diurna, por sus características específicas se ha querido detallar las actuaciones más significativas de la misma y que ya computan en los datos generales.

CONTROL SOBRE TENENCIA DE ANIMALES

PERROS

	MORDEDURAS		Suetos	Sin bozal	Sin chip	Licencia	Registro	Seguro	Deyecciones	Otras	Total	
	Personas	Animales										
PERROS	P.P.P.	3	8	15	16	3	14	15	7		3	84
	N.P.	21	16	17	0	11	0	0	0	6	4	75
	Comprobación del estado de animales											79
Actuaciones con otros animales											111	

Las comprobaciones de estado de perros se refieren a las actuaciones por requerimiento del Área de Medio Ambiente, bien por denuncia ciudadana o a iniciativa propia, en relación a ladridos, olores, cuidados no adecuados en domicilios, casetas, patios, bajos, etc.

Así mismo se han trasladado a la perrera municipal **21** perros encontrados abandonados en la vía pública o incautados a sus propietarios.

Se realizaron **4 informes** por arrojar a la vía pública azufre para repeler los orines de los perros.

OTROS ANIMALES

Otros animales	Equinos	Ovinos	Aves	Avispas	Gatos	Marinos	Otros	TOTAL
	10	12	11	0	73	2	3	111

Estas son las infracciones más habituales. No obstante, hay que indicar que hay otros muchos informes que no son muy habituales o con información diversa, como por ejemplo, informes por discusión entre particulares por motivos de perros, por tirar líquidos en vía pública para evitar orines de los animales, por ataques de perros a ovejas u otros animales, etc....

CONTROL DE RUIDOS

Mediciones		Informes	Total
Positivas	Negativas y fallidas		
6	3	61	70

HUMOS Y OLORES

Informes	Total
22	22



ORDENANZA DE LIMPIEZA

ARROJAR RESÍDUOS			VERTEDEROS INCONTROLADOS		AZUFRE	PUBLICIDAD	OTROS	TOTAL
Informes	Denuncias	Controles	Informes	Denuncias				
32	0	46	31	1	4	0	11	125

INFORMES

Sobre salubridad

Suciedad viviendas	Establecimientos	Otros	Total
34	0	11	45

vertidos, vertederos y azufre

Inspecciones	Denuncias	Otros	Total
2	2	4	8

Solares/edificios abandonados

Solares	Edificios	Total
11	1	12

ESTABLECIMIENTOS PUBLICOS

Precinto	Desprecinto	Inspecciones	Notificaciones	Ordenes cese	Otros	Total
0	0	29	7	3	2	41

ACTIVIDADES SUJETAS A LICENCIA

Obras	Reformas	Terrazas	Ocupaciones vía pública	Otros	Total
15	1	3	1	4	24

DEFICIENCIAS Y DAÑOS

	Grafitis	Otros	Total
En bienes públicos	12	13	59
En bienes privados	25	9	

COLABORACIONES

Ambulancias	Bomberos	Otros	Total
0	2	0	2

VEHÍCULOS ABANDONADOS

Requeridos		Denuncias		Informes	Retirados al Depósito Municipal	Total
Retirados	No retirados	Carecer seguro	ITV			
6	0	41	42	208	2	299



SECCIÓN FAMILIA / MENORES

GRUPO AGENTE TUTOR



DATOS GLOBALES

Actuaciones Globales. Comparativa años 2017/2018			
Causas/Motivo		Intervenciones / Año	
		2017	2018
Actuaciones con hombres		243	290
Actuaciones con mujeres		216	177
Armas incautadas		9	10
Sustancias estupefacientes incautadas		47	48
Diligencias tramitadas		418	422
TIPO DILIGENCIAS	Informes Judiciales	33	41
	Atestados	32	33
	Actas	51	55
	Comparecencias		14
	Informes - denuncias	302	279
DESTINO DILIGENCIAS	Servicios Sociales	164	157
	Subdelegación Gobierno	63	54
	Archivo	80	80
	Juzgado	11	29
	Fiscalía Menores	41	64
	Oficina Administrativa PL	30	28
	Cuerpo Nacional Policía	2	10
MOTIVOS MÁS FRECUENTES DILIGENCIAS	Menor en riesgo de exclusión	82	92
	Absentismo escolar	79	79
	Drogas	46	56
	Conflicto escolar	22	43
	Conflicto familiar	13	33
	Amenazas		19
	Agresiones	29	19
	Hurtos / Robos	6	16
	Violencia doméstica		15
	Arma blanca	11	10
	Otros motivos	130	40

**ACTUACIONES REALIZADAS**

GÉNERO	Total
Hombre	290
Mujer	177
Total	467

ARMAS INCAUTADAS	Total
BLANCAS	5
FUEGO	1
OBJETOS	2
OTRAS	2
Total	10

TIPO DE DILIGENCIAS	Total
Informes Judiciales	41
Atestados	33
Actas	55
Comparecencias	14
Informes - denuncias	279
Total	422

DESTINO DILIGENCIAS	Total
Servicios Sociales	157
Subdelegación Gobierno	54
Archivo	80
Juzgado	29
Fiscalía Menores	64
Menores Xunta	0
Equipo Técnico Fiscalía Menores	0
Oficina Administrativa PL	28
Cuerpo Nacional Policía	10
Otros	0
Total	422

SUSTANCIAS ESTUPEFACIENTES	Peso (gr)	Total
HACHIS	40,3	31
MARIHUANA	10,5	16
COCAÍNA	0,1	1
ANFETAMINAS	0	0
Total		48

DILIGENCIAS TRAMITADAS

MOTIVO DILIGENCIAS	Total
Agresiones	19
Absentismo escolar	79
Bullying (acoso)	6
Ciber-acoso	0
Conflicto escolar	43
Conflicto familiar	33
Daños	8
Menor en riesgo de exclusión	92
Peleas / Quedadas	1
Drogas	56
Arma blanca	10
Violencia de género	6
Violencia doméstica	15
Hurtos / Robos	16
Amenazas	19
Coacciones	4
Abuso sexual	6
Lesiones	8
Odio	1
Total	422



ANÁLISIS DE LA ACTIVIDAD POLICIAL

En los últimos años, la policía local de A Coruña se ha transformado para incrementar su labor operativa desplegándose en todos los distritos de la ciudad, algunos con presencia permanente y otros con presencia no permanente, con patrullas flexibles adecuándose a las necesidades reales y priorizando servicios, intentando cubrir las demandas vecinales de tener una policía local más próxima a los ciudadanos y de respuesta inmediata.

Nuestros objetivos pasan por motivar a cada miembro del Cuerpo de la Policía Local en la mejora continua, haciéndolos partícipes en la toma de decisiones, garantizando unos niveles adecuados de formación continua, solicitando la colaboración ciudadana para avanzar en aspectos relativos a la convivencia y seguridad ciudadana y transformar las necesidades de los vecinos en nuestros propios retos, para entre todos lograr que nuestra ciudad continúe siendo una de las más seguras de España y en la que “nadie se sienta forastero”.

Nuestro objetivo de calidad pasa por la mejora continua de la satisfacción general con la policía local: satisfacción ciudadana, satisfacción de las autoridades municipales y auto-satisfacción de los propios agentes que formamos la organización policial.

Hemos notado en la actividad policial la disminución progresiva de la plantilla al no poder cubrir las vacantes por prescripciones legales de contención del gasto público, así como debido a las medidas de regulación legal de la 2ª actividad y la conciliación familiar.

Teniendo en cuenta los datos de la actividad policial sensible en el año 2018 respecto a años anteriores, cabe destacar:

- El descenso de intervenciones referentes a: Alcoholemias positivas, denuncias y medidas cautelares por infracciones de tráfico (inmovilización y retirada) detenidos en general, incautaciones de armas, decomisos por venta ambulante, ocupaciones vía pública, asistencia de policías a citaciones judiciales como testigos.
- Se estabilizan las intervenciones referentes a: denuncias por infracciones de tráfico, atestados remitidos a las autoridades judiciales, incautaciones de drogas, incumplimientos de horarios de apertura y cierre de establecimientos.
- El aumento progresivo de intervenciones referentes a: Accidentes de tráfico, personas atropelladas, pruebas de drogas positivas en la conducción, registro de llamadas recibidas en el 092, contaminación acústica, tenencia de animales, agresiones entre particulares, detenidos por violencia de género y malos tratos en el ámbito familiar, colaboraciones con juzgados, auxilios a ciudadanos, recuperación de objetos perdidos y gestión documental en la oficina administrativa.



A continuación se refleja un resumen cuantificado de datos de la actividad policial comparada con los dos años anteriores:

ACTIVIDAD	2016	2017	2018
Detenidos (18 mujeres)	129	180	148
Detenidos por violencia de género/malos tratos en el ámbito familiar	52	54	59
Atestados e informes remitidos a la Autoridad Judicial	383	446	394
Ocupaciones de la vía pública sin licencia	26	40	27
Entrada de documentos externos	7.140	8.911	8.949
Quejas por actuaciones policiales	17	18	14
Llamadas a la sala del 092	87.781	94.440	95.739
Incautaciones de drogas.	123	116	117
Atención y auxilio en accidentes de tráfico	905	860	990
Alcoholemias positivas	640	536	368
Vehículos denunciados por infringir la normativa de tráfico	29.876	72.202	51.553
Vehículos retirados por infringir la normativa de tráfico	4.734	5.738	4.840
Vehículos inmovilizados por infringir la normativa de tráfico	529	601	506
Mensajes en paneles informativos de tráfico	697	434	288
Adaptaciones de los ciclos ordinarios de la regulación semafórica a las necesidades puntuales del tráfico	8.407	6.321	6.065
Decomisos por venta ambulante ilegal	126	78	59
Actuaciones en materia de ruidos	285	320	324
Intervenciones por incumplimiento de horarios de establecimientos públicos	33	37	34
Intervenciones en materia de tenencia de animales	542	812	601
Objetos perdidos recuperados	8.447	8.449	9.709

A Coruña, 11 de abril de 2018.

El Jefe acctal. de la Policía Local

José A. Brandariz Castelo