

**IMCE**

# **CUENTA GENERAL 2015**

**1. BALANCE**

**EJERCICIO 2015  
BALANCE**

CUENTAS	ACTIVO	EJ. 2015	EJ. 2014	CUENTAS	PATRIMONIO NETO Y PASIVO	EJ. 2015	EJ. 2014
	<b>A) Activo no corriente</b>	<b>1.430.406,79</b>			<b>A) Patrimonio neto</b>	<b>2.052.279,37</b>	
	<b>II) Inmovilizado material</b>	<b>1.430.406,79</b>			<b>I) Patrimonio</b>	<b>99.400,00</b>	
211,(2811),(2911),(2991)	2. Construcciones	1.166.235,86		100,101	1. Patrimonio	99.400,00	
214,215,216,217	5. Otro inmovilizado material	264.170,93			<b>II) Patrimonio generado</b>	<b>1.952.879,37</b>	
,218,219,(2814),(2815)				120	1. Resultados de ejercicios anteriores	1.849.898,77	
,(2816),(2817),(2818),(2819)				129	2. Resultado del ejercicio	102.980,60	
,(2914),(2915),(2916),(2917)					<b>C) Pasivo corriente</b>	<b>518.890,92</b>	
,(2918),(2919),(2999)					<b>II) Deudas a corto plazo</b>	<b>83.200,29</b>	
	<b>B) Activo corriente</b>	<b>1.140.763,50</b>			4. Otras deudas	83.200,29	
	<b>III) Deudores y otras cuentas a cobrar</b>	<b>119.012,35</b>		4003,4013,4133,418	<b>IV) Acreedores y otras cuentas a pagar a corto plazo</b>	<b>435.690,63</b>	
4300,4310,4430,446	1. Deudores por operaciones de gestión	41.311,82		,523,524,528,529	1. Acreedores por operaciones de gestión	396.542,27	
,4900)	2. Otras cuentas a cobrar	4.083,88		,560,561	2. Otras cuentas a pagar	7.165,40	
4301,4311,4431,440	3. Administraciones públicas	73.616,85		4000,4010,411,4130	3. Administraciones públicas	31.982,96	
,441,442,449,(4901)	<b>V) Inversiones financieras a corto plazo</b>	<b>30,05</b>		,416,4180,522			
,550,555,558	4. Otras inversiones financieras	30,05		4001,4011,410,4131			
470,471,472				,414,4181,419,550			
545,548,565,566	<b>VII) Efectivo y otros activos líquidos equivalentes</b>	<b>1.021.721,10</b>		,554,559			
,(5981),(5982)	2. Tesorería	1.021.721,10		475,476,477			
556,570,571,573							
,574,575							
	<b>TOTAL ACTIVO (A+B)</b>	<b>2.571.170,29</b>			<b>TOTAL PATRIMONIO NETO Y PASIVO (A+B+C)</b>	<b>2.571.170,29</b>	

## **2. CUENTA DEL RESULTADO ECONÓMICO-PATRIMONIAL**





**CUENTA DEL RESULTADO ECONÓMICO-PATRIMONIAL  
EJERCICIO 2015**

<b>CUENTAS</b>		<b>EJ.: 2015</b>	<b>EJ.: 2014</b>
755,756	<b>21. Subvenciones para la financiación de operaciones financieras</b>		
	<b>III. Resultado de las operaciones financieras (15+16+17+18+19+20+21)</b>	<b>1.028,52</b>	
	<b>IV. Resultado (ahorro o desahorro) neto del ejercicio (II+ III)</b>	<b>102.980,60</b>	
	<b>+ Ajustes en la cuenta del resultado del ejercicio anterior</b>		
	<b>Resultado del ejercicio anterior ajustado (IV+Ajustes)</b>		

### **3. ESTADO DE CAMBIOS EN EL PATRIMONIO NETO**



## ESTADO DE CAMBIOS EN EL PATRIMONIO NETO

EJERCICIO 2015

	NOTAS EN MEMORIA	I. Patrimonio	II. Patrimonio generado	III. Ajustes por cambios de valor	IV. Subvenciones recibidas	TOTAL
PATRIMONIO NETO AL FINAL DEL EJERCICIO 2014		99.400,00	1.848.459,72	0,00	0,00	1.947.859,72
AJUSTES POR CAMBIOS DE CRITERIOS CONTABLES Y CORRECCIÓN DE ERRORES		0,00	1.439,05	0,00	0,00	1.439,05
PATRIMONIO NETO INICIAL AJUSTADO DEL EJERCICIO 2015 (A+B)		99.400,00	1.849.898,77	0,00	0,00	1.949.298,77
VARIACIONES DEL PATRIMONIO NETO EJERCICIO 2015		0,00	102.980,60	0,00	0,00	102.980,60
1. Ingresos y gastos reconocidos en el ejercicio		0,00	102.980,60	0,00	0,00	102.980,60
2. Operaciones patrimoniales con la entidad o entidades propietarias		0,00	0,00	0,00	0,00	0,00
3. Otras variaciones del patrimonio neto		0,00	0,00	0,00	0,00	0,00
PATRIMONIO NETO AL FINAL DEL EJERCICIO 2015 (C+D)		99.400,00	1.952.879,37	0,00	0,00	2.052.279,37

## 2. ESTADO DE INGRESOS Y GASTOS RECONOCIDOS

CUENTA P.G.C.P.		NOTAS EN MEMORIA	2015	2014
129	<b>I. Resultado económico patrimonial</b>		102.980,60	
	<b>II. Ingresos y gastos reconocidos directamente en el patrimonio neto:</b>			
	<b>1. Inmovilizado no financiero</b>			
920	1.1 Ingresos			
(820),(821),(822)	1.2 Gastos			
	<b>2. Activos y pasivos financieros</b>			
900,991	2.1 Ingresos			
(800),(891)	2.2 Gastos			
	<b>3. Coberturas contables</b>			
910	3.1 Ingresos			
(810)	3.2 Gastos			
94	<b>4. Subvenciones recibidas</b>			
	<b>Total (1+2+3+4)</b>			
	<b>III. Transferencias a la cuenta del resultado económico patrimonial o al valor inicial de la partida cubierta:</b>			
	<b>1. Inmovilizado no financiero</b>			
(823)				
(802),902,993	<b>2. Activos y pasivos financieros</b>			
	<b>3. Coberturas contables</b>			
(8110),9110	3.1 Importes transferidos a la cuenta del resultado económico patrimonial			
(8111),9111	3.2 Importes transferidos al valor inicial de la partida cubierta			
(84)	<b>4. Subvenciones recibidas</b>			
	<b>Total (1+2+3+4)</b>			
	<b>IV. TOTAL ingresos y gastos reconocidos (I+II+III) .....</b>		102.980,60	

## Estado de Cambios en el Patrimonio Neto

## Operaciones Patrimoniales con la Entidad o Entidades Propietarias

EJERCICIO 2015

	NOTAS EN MEMORIA	2015	2014
1. Aportación patrimonial dineraria			
2. Aportación de bienes y derechos			
3. Asunción y condonación de la entidad o entidades propietarias			
4. Otras aportaciones de la entidad o entidades propietarias			
5. (-) Devolución de bienes y derechos			
6. (-) Otras devoluciones a la entidad o entidades propietarias			
TOTAL			

## **4. ESTADO DE FLUJOS DE EFECTIVO**

## ESTADO DE FLUJOS DE EFECTIVO

EJERCICIO: 2015

Fecha Obtención 20/06/2016

Pág. 1

	NOTAS EN MEMORIA	2015	2014
<b>I. FLUJOS DE EFECTIVO DE LAS ACTIVIDADES DE GESTIÓN</b>		-112.547,79	
A) Cobros:		6.281.714,69	
2. Transferencias y subvenciones recibidas		4.667.783,31	
3. Ventas y prestaciones de servicios		450.128,59	
5. Intereses y dividendos cobrados		94.042,78	
6. Otros cobros		1.069.760,01	
B) Pagos:		6.394.262,48	
7. Gastos de personal		592.922,49	
8. Transferencias y subvenciones concedidas		36.550,00	
10. Otros gastos de gestión		4.691.034,17	
13. Otros pagos		1.073.755,82	
Flujos netos de efectivo por actividades de gestión (+A-B)		-112.547,79	
<b>II. FLUJOS DE EFECTIVO DE LAS ACTIVIDADES DE INVERSIÓN</b>		-23.804,99	
C) Cobros:		786,19	
2. Venta de activos financieros		786,19	
D) Pagos:		24.591,18	
5. Compra de inversiones reales		24.591,18	
Flujos netos de efectivo por actividades de inversión (+C-D)		-23.804,99	
<b>IV. FLUJOS DE EFECTIVO PENDIENTES DE CLASIFICACIÓN</b>		2.091,67	
I) Cobros pendientes de aplicación		590.832,67	
J) Pagos pendientes de aplicación		588.741,00	
Flujos netos de efectivo pendientes de clasificación (+I-J)		2.091,67	
<b>VI. INCREMENTO/DISMINUCIÓN NETA DEL EFECTIVO Y ACTIVOS LÍQUIDOS EQUIVALENTES AL EFECTIVO ( I + II + III + IV + V)</b>		-134.261,11	
Efectivo y activos líquidos equivalentes al efectivo al inicio del ejercicio		1.155.982,21	
Efectivo y activos líquidos equivalentes al efectivo al final del ejercicio		1.021.721,10	

## **5. ESTADO DE LIQUIDACIÓN DEL PRESUPUESTO**

(2015)

Pág. 1

## ESTADO DE LIQUIDACIÓN DEL PRESUPUESTO

## I. LIQUIDACIÓN DEL PRESUPUESTO DE GASTOS

APLICACIÓN PRESUP.	DESCRIPCIÓN	CRÉDITOS PRESUPUESTARIOS			GASTOS COMPROMET.	OBLIGACIONES RECONDCIDAS NETAS	PAGOS	OBLIGACIONES PENDIENTES DE PAGO A 31 DE DICIEMBRE	REMANENTES DE CRÉDITO	
		INICIALES	MODIFICACIONES	DEFINITIVAS						
330	13000	RETRIBUCIONES BÁSICAS	152.369,58	1.000,00	153.369,58	151.616,17	151.616,17	149.329,21	2.286,96	1.753,41
330	13002	OTRAS REMUNERACIONES	194.832,82	18.800,00	213.632,82	215.329,46	215.329,46	210.437,85	4.891,61	-1.696,64
330	13700	APDRTACION IMCE PLAN PENSIONES	1,00		1,00					1,00
330	15001	PRODUCTIVIDAD GENERAL (ART. 60 CONVENIO)	11.151,35		11.151,35	11.151,35	11.151,35	11.151,35		
330	15002	PRODUCTIVIDAD ASIGANDA A DETERMINADOS PUESTOS DE TRABAJO	2.291,40		2.291,40	2.291,40	2.291,40	1.909,50	381,90	
330	15300	CDPLEMENTO DEDICACIÓN ESPECIAL	88.145,68	-14.000,00	74.145,68	72.935,31	72.935,31	72.935,31		1.210,37
330	16000	SEGURIDAD SOCIAL	144.000,00	-5.800,00	138.200,00	140.260,35	140.260,35	128.772,03	11.488,32	-2.060,35
330	16200	FORMACION Y PERFECCIONAMIENTO DEL PERSONAL	1.000,00		1.000,00	225,01	225,01	225,01		774,99
330	16202	TRANSPORTE DEL PERSONAL	1.100,00		1.100,00	352,00	352,00	352,00		748,00
330	16205	SEGUROS	500,00		500,00	258,46	258,46	258,46		241,54
330	16501	AYUDAS SOCIALES AL PERSONAL	5.238,07		5.238,07	3.409,60	3.409,60	3.409,60		1.828,47
330	20300	ARRENDAMIENTOS DE MAQUINARIA, INSTALACIONES Y UTILLAJE	5.200,00	-30,00	5.170,00	161,20	161,20	161,20		5.008,80
330	21200	REPARACION,MANTENIMIENTO Y CONSERVACIÓN DE EDIFICIOS	40.000,00		40.000,00	8.549,58	8.549,58	8.549,58		31.450,42
330	21300	REP.,MANT.Y CONS.MAQ.,INSTALAC. Y UTILLAJE	10.000,00		10.000,00	24.132,39	24.132,39	23.960,15	172,24	-14.132,39
330	21500	REP.,MANT.Y CONS.MOBILIARIO Y ENSERES	800,00		800,00	153,99	153,99	153,99		646,01
330	22000	ORDINARIO NO INVENTARIABLE	2.500,00	-2.022,99	477,01	477,01	477,01	477,01		100,00
330	22001	PRENSA, REVISTAS, LIBROS Y OTRAS PUBLICACIONES	100,00		100,00					
330	22002	MATERIAL INFORMATICO NO INVENTARIABLE	400,00	-400,00						
330	22100	ENERGÍA ELÉCTRICA	91.000,00	-1.000,00	90.000,00	85.866,22	85.866,22	85.866,22		4.133,78
330	22103	COMBUSTIBLES Y CARBURANTES	10.000,00	12.000,00	22.000,00	2.500,28	2.500,28	2.500,28		19.499,72
330	22104	VESTUARIO	400,00		400,00	449,98	449,98		449,98	-49,98
330	22106	PRODUCTOS FARMACEUTICOS Y MATERIAL SANITARIO	50,00		50,00					50,00
330	22110	PRODUCTOS DE LIMPIEZA Y ASEO	500,00		500,00	1.505,88	1.505,88	1.505,88		-1.005,68
330	22111	SUMINISTROS DE REPUESTOS DE MAQUINARIA UTILLAJE Y E. DE TTE.	300,00		300,00					300,00
330	22112	SUMINISTROS DE MAT. ELECTRÓNICO, ELÉCTRICO Y DE TELECOM.	12.000,00		12.000,00	6.810,82	6.810,82	6.810,82		5.189,18
330	22199	OTROS SUMINISTROS	12.000,00	-1.000,00	11.000,00	16.111,71	16.111,71	15.953,31	158,40	-5.111,71
330	22200	COMUNICACIONES	9.000,00	2.422,99	11.422,99	9.902,56	9.902,56	8.800,58	1.101,98	1.520,43
330	22500	TRIBUTOS ESTATALES	500,00	1.030,00	1.530,00	504,19	504,19	504,19		1.025,81
330	22501	TRIBUTOS DE LAS CCAA	200,00		200,00					200,00
		<b>Suma</b>	<b>795.579,90</b>	<b>11.000,00</b>	<b>806.579,90</b>	<b>754.954,92</b>	<b>754.954,92</b>	<b>734.023,53</b>	<b>20.931,39</b>	<b>51.624,98</b>

(2015)

ESTADO DE LIQUIDACIÓN DEL PRESUPUESTO

I. LIQUIDACIÓN DEL PRESUPUESTO DE GASTOS

APLICACIÓN PRESUP.	DESCRIPCIÓN	CRÉDITOS PRESUPUESTARIOS			GASTOS COMPROMET.	OBLIGACIONES RECONOCIDAS NETAS	PAGOS	OBLIGACIONES PENDIENTES DE PAGO A 31 DE DICIEMBRE	REMANENTES DE CRÉDITO
		INICIALES	MODIFICACIONES	DEFINITIVAS					
330	22502	200,00		200,00	360,35	360,35	360,35		-160,35
330	22503				1.064,45	1.064,45	1.064,45		-1.064,45
330	22603	700,00	1.226,50	1.926,50	2.394,01	2.394,01	2.226,50	167,51	-467,51
330	22699	500,00		500,00					500,00
330	22700	110.000,00		110.000,00	76.851,82	76.851,82	76.851,82		33.148,18
330	22701	110.000,00		110.000,00	87.549,22	87.549,22	79.590,20	7.959,02	22.450,78
330	22706	500,00		500,00	20.449,00	20.449,00	20.449,00		-19.949,00
330	22799	700.000,00	-12.000,00	688.000,00	621.745,14	555.643,05	555.643,05		132.356,95
330	23020	3.000,00		3.000,00	2.881,63	2.881,63	2.881,63		118,37
330	23120	2.500,00		2.500,00	1.589,00	1.589,00	1.589,00		911,00
330	23300	1.500,00	-226,50	1.273,50					1.273,50
330	62200	19.500,00		19.500,00	18.612,78	18.612,78	18.612,78		887,22
330	62300	39.500,00		39.500,00	17.610,84	5.189,94	5.189,94		34.310,06
330	62500	8.000,00		8.000,00	147,07	147,07	147,07		7.852,93
330	62600	1.000,00		1.000,00					1.000,00
330	63200	6.000,00		6.000,00	259,17	259,17	259,17		5.740,83
330	63500	6.000,00		6.000,00					8.000,00
330	83000	9.000,00		9.000,00					9.000,00
334	20300	220.000,00	1.801,15	221.801,15	197.390,49	197.390,49	176.722,48	20.668,01	24.410,66
334	20400	0,50		0,50					0,50
334	20500	0,50		0,50					0,50
334	22602	55.000,00	10.514,25	65.514,25	53.126,23	52.988,29	52.499,45	488,84	12.525,96
334	22609	0,50		0,50	10.068,59	10.068,59	9.548,29	520,30	-10.068,09
334	22690				1.619,71	1.619,71	1.619,71		-1.619,71
334	22699	0,50		0,50					0,50
334	22700	500,00		500,00	26,52	26,52	26,52		473,48
334	22701	35.000,00		35.000,00	14.155,84	14.155,84	10.528,54	3.627,30	20.844,16
334	22706				3.540,00	3.540,00	3.540,00		-3.540,00
334	22790				4.589,75	4.589,75	4.589,75		-4.589,75
		<b>Suma</b>							
		2.123.961,90	12.315,40	2.136.297,30	1.890.986,53	1.812.325,60	1.757.963,23	54.362,37	323.971,70



(2015)

## ESTADO DE LIQUIDACIÓN DEL PRESUPUESTO

## I. LIQUIDACIÓN DEL PRESUPUESTO DE GASTOS

APLICACIÓN PRESUP.		DESCRIPCIÓN	CRÉDITOS PRESUPUESTARIOS			GASTOS COMPROMET.	OBLIGACIONES RECONOCIDAS NETAS	PAGOS	OBLIGACIONES PENDIENTES DE PAGO A 31 DE DICIEMBRE	REMANENTES DE CRÉDITO
			INICIALES	MODIFICACIONES	DEFINITIVAS					
334	22794	DINAMIZACIÓN CULTURAL EN BARRIOS	350.000,00	91.400,00	441.400,00	414.091,09	406.590,88	377.340,39	29.250,49	34.809,12
334	22795	SERVICIOS EMPRESAS Y PROFESIONALES ÁGORA	125.000,00		125.000,00	124.994,54	124.994,54	111.053,22	13.941,32	5,46
334	22796	SERVICIOS EMPRESAS Y PROFESIONALES TEATRO ROSALÍA	240.000,00	173.367,84	413.367,84	404.407,53	379.529,45	351.938,43	27.591,02	33.838,39
334	22797	SERVICIOS EMPRESAS Y PROFESIONALES FÓRUM	189.000,00	1.575,00	190.575,00	221.034,55	209.239,39	189.296,49	19.942,90	-18.664,39
334	22798	SERVICIOS EMPRESAS Y PROFESIONALES COLISEUM	200.000,00	-10.000,00	190.000,00	180.954,11	180.820,93	168.505,19	12.315,74	9.179,07
334	22799	OTROS TRABAJOS REALIZADOS POR EMPRESAS Y PROFESIONALES	50.000,00	11.089,00	61.089,00	54.573,32	51.990,79	45.656,29	6.334,50	9.098,21
338	20300	ALQUILER DE MAQUINARIA, INSTALACIONES Y UTILLAJE	162.500,00	295.494,04	457.994,04	365.538,65	365.538,65	325.274,08	40.264,57	92.455,39
338	20400	ARRENDAMIENTOS MATERIAL DE TRANSPORTE	0,50		0,50					0,50
338	22602	PUBLICIDAD Y PROPAGANDA	100.000,00	-21.618,66	78.381,34	76.368,86	76.368,66	66.147,58	10.221,28	2.012,48
338	22614	INDEMNIZACIONES VARIAS	0,50		0,50	2.632,29	2.632,29	2.632,29		-2.631,79
338	22699	OTROS GASTOS DIVERSOS	50.000,00		50.000,00	49.007,64	49.007,64	48.073,63	934,01	992,36
338	22700	LIMPIEZA Y ASEO				4.571,86	4.571,86	2.681,84	1.890,02	-4.571,86
338	22701	SEGURIDAD	35.000,00	23.000,00	58.000,00	34.127,27	34.127,27	33.449,16	678,11	23.872,73
338	22706	ESTUDIOS Y TRABAJOS TÉCNICOS				23.111,00	23.111,00	23.111,00		-23.111,00
338	22799	OTROS TRABAJOS REALIZADOS POR EMPRESAS Y PROF.	650.267,10	477.904,40	1.128.171,50	1.115.328,13	1.108.279,84	1.098.156,27	10.123,57	19.891,66
338	48100	PREMIOS	41.250,00		41.250,00	36.550,00	36.550,00	36.550,00		4.700,00
<b>Suma</b>			<b>4.317.000,00</b>	<b>1.054.527,02</b>	<b>5.371.527,02</b>	<b>4.998.277,37</b>	<b>4.865.678,99</b>	<b>4.637.829,09</b>	<b>227.849,90</b>	<b>505.848,03</b>

ESTADO DE LIQUIDACIÓN DEL PRESUPUESTO  
(2015)

## II. LIQUIDACIÓN DEL PRESUPUESTO DE INGRESOS

APLICACIÓN PRESUP.	DESCRIPCIÓN	PREVISIONES PRESUPUESTARIAS			DERECHOS RECONOCIDOS	DERECHOS ANULADOS	DERECHOS CANCELADOS	DERECHOS RECONOCIDOS NETOS	RECAUDACIÓN NETA	DERECHOS PENDIENTES DE COBRO A 31 DE DICIEMBRE	EXCESO / DEFECTO PREVISIÓN
		INICIALES	MODIFICACIONES	DEFINITIVAS							
34400	ACTIVIDADES CULTURALES	180.000,00		180.000,00	425.944,37			425.944,37	401.099,25	24.845,12	245.944,37
34401	ACTIVIDADES FESTIVAS	20.000,00		20.000,00							-20.000,00
346	PRECIOS PÚBLICOS POR USO INSTALACIONES.	45.000,00		45.000,00	34.861,94			34.861,94	34.861,94		-10.138,06
389	OTROS REINTEGROS DE OPERACIONES CORRIENTES				989,40			989,40	989,40		989,40
38900	OTROS REINTEGROS DE OPERACIONES CORRIENTES										
399	OTROS INGRESOS DIVERSOS				9.502,89			9.502,89	9.307,39	195,50	9.502,89
39900	OTROS INGRESOS DIVERSOS										
400	TRANSFERENCIAS DEL AYUNTAMIENTO DE A CORUÑA	4.000.000,00	550.000,00	4.550.000,00	4.550.000,00			4.550.000,00	4.550.000,00		
461	OTRAS TRANSFERENCIAS. DIPUTACIÓN PROVINCIAL.				18.783,31			18.783,31	18.783,31		18.783,31
470	TRANSFERENCIAS DE EMPRESAS PRIVADAS		89.000,00	89.000,00	89.000,00			89.000,00	89.000,00		
480	TRANSFERENCIAS DE INSTITUCIONES SIN FINES DE		10.000,00	10.000,00	10.000,00			10.000,00	10.000,00		
520	INTERESES DEPÓSITOS EN BANCOS Y CAJAS	2.000,00		2.000,00	1.028,52			1.028,52	1.028,52		-971,48
550	CONCESIONES ADMINISTRATIVAS	70.000,00		70.000,00	108.879,46			108.879,46	93.014,26	15.865,20	38.879,46
830	REINTEGROS PRÉSTAMOS FUERA S.P. A C/P (AMP.				786,19			786,19	786,19		786,19
87000	PARA GASTOS GENERALES		405.527,02	405.527,02							-405.527,02
87010	PARA GASTOS CON FINANCIACIÓN AFECTADA										
	<b>Suma</b>	4.317.000,00	1.054.527,02	5.371.527,02	5.249.776,08			5.249.776,06	5.208.870,26	40.905,82	-121.750,94

## ESTADO DE LIQUIDACIÓN DEL PRESUPUESTO

## III. RESULTADO PRESUPUESTARIO

EJERCICIO 2015

CONCEPTOS	DERECHOS RECONOCIDOS NETOS	OBLIGACIONES RECONOCIDAS NETAS	AJUSTES	RESULTADO PRESUPUESTARIO
a. Operaciones corrientes	5.248.989,89	4.841.470,03		407.519,86
b) Operaciones de capital		24.208,96		-24.208,96
1.Total operaciones no financieras (a+b)	5.248.989,89	4.865.678,99		383.310,90
c) Activos financieros	786,19			786,19
d) Pasivos financieros				
2. Total operaciones financieras (c+d)	786,19			786,19
I. RESULTADO PRESUPUESTARIO DEL EJERCICIO (I=1+2)	5.249.776,08	4.865.678,99		384.097,09
<b>AJUSTES</b>				
3. Créditos gastados financiados con remanente de tesorería para gastos generales			299.304,59	
4. Desviaciones de financiación negativas del ejercicio			7.365,70	
5. Desviaciones de financiación positivas del ejercicio			26.489,24	
II. TOTAL AJUSTES (II=3+4-5)			280.181,05	
RESULTADO PRESUPUESTARIO AJUSTADO (I+II)				664.278,14

## ESTADO DE LIQUIDACIÓN DEL PRESUPUESTO DE INGRESOS: RESUMEN POR CLASIFICACIÓN ECONÓMICA

(2015)

## Capítulo: 3 TASAS, PRECIOS PÚBLICOS Y OTROS INGRESOS

ARTÍCULO	CONCEPTO SUBCONCEPTO	PREVISIONES PRESUPUESTARIAS			DERECHOS RECONOCIDOS	DERECHOS ANULADOS	DERECHOS CANCELADOS	DERECHOS RECONOCIDOS NETOS	RECAUDACIÓN NETA	DERECHOS PENDIENTES DE COBRO A 31 DE DICIEMBRE	EXCESO / DEFECTO PREVISIÓN
		INICIALES	MODIFICACIONES	DEFINITIVAS							
34	Precios públicos.										
	344 Entradas a museos, exposiciones, espectáculos.										
	34400 ACTIVIDADES CULTURALES	180.000,00		180.000,00	425.944,37			425.944,37	401.099,25	24.845,12	245.944,37
	34401 ACTIVIDADES FESTIVAS	20.000,00		20.000,00							-20.000,00
	Total Concepto	200.000,00		200.000,00	425.944,37			425.944,37	401.099,25	24.845,12	225.944,37
	346 PRECIOS PÚBLICOS POR USO INSTALACIONES.										
	346 PRECIOS PÚBLICOS POR USO INSTALACIONES.	45.000,00		45.000,00	34.861,94			34.861,94	34.861,94		-10.138,06
	Total Concepto	45.000,00		45.000,00	34.861,94			34.861,94	34.861,94		-10.138,06
	Total Artículo.	245.000,00		245.000,00	460.806,31			460.806,31	435.961,19	24.845,12	215.806,31
38	Reintegros de operaciones corrientes.										
	389 OTROS REINTEGROS DE OPERACIONES CORRIENTES										
	389 OTROS REINTEGROS DE OPERACIONES CORRIENTES				989,40			989,40	989,40		989,40
	38900 OTROS REINTEGROS DE OPERACIONES CORRIENTES										
	Total Concepto				989,40			989,40	989,40		989,40
	Total Artículo.				989,40			989,40	989,40		989,40
39	Otros ingresos.										
	399 OTROS INGRESOS DIVERSOS										
	399 OTROS INGRESOS DIVERSOS				9.502,89			9.502,89	9.307,39	195,50	9.502,89
	39900 INGRESOS PUBLICACIÓN ANUNCIOS (AMP. 330/226.03)										
	Total Concepto				9.502,89			9.502,89	9.307,39	195,50	9.502,89

**ESTADO DE LIQUIDACIÓN DEL PRESUPUESTO DE INGRESOS: RESUMEN POR CLASIFICACIÓN ECONÓMICA**  
(2015)

**Capítulo: 3 TASAS, PRECIOS PÚBLICOS Y OTROS INGRESOS**

ARTÍCULO	CONCEPTO SUBCONCEPTO	PREVISIONES PRESUPUESTARIAS			DERECHOS RECONOCIDOS	DERECHOS ANULADOS	DERECHOS CANCELADOS	DERECHOS RECONOCIDOS NETOS	RECAUDACIÓN NETA	DERECHOS PENDIENTES DE COBRO A 31 DE DICIEMBRE	EXCESO / DEFECTO PREVISIÓN
		INICIALES	MODIFICACIONES	DEFINITIVAS							
	Total Artículo.				9.502,89			9.502,89	9.307,39	195,50	9.502,89
	Total Capítulo	245.000,00		245.000,00	471.298,60			471.298,60	446.257,98	25.040,62	226.298,60

## ESTADO DE LIQUIDACIÓN DEL PRESUPUESTO DE INGRESOS: RESUMEN POR CLASIFICACIÓN ECONÓMICA

(2015)

## Capítulo: 4 Transferencia corrientes.

ARTÍCULO	CONCEPTO SUBCONCEPTO	PREVISIONES PRESUPUESTARIAS			DERECHOS RECONOCIDOS	DERECHOS ANULADOS	DERECHOS CANCELADOS	DERECHOS RECONOCIDOS NETOS	RECAUDACIÓN NETA	DERECHOS PENDIENTES DE COBRO A 31 DE DICIEMBRE	EXCESO / DEFECTO PREVISIÓN
		INICIALES	MODIFICACIONES	DEFINITIVAS							
40	De la Administración General de la Entidad Local.										
400	TRANSFERENCIAS DEL AYUNTAMIENTO DE A CORUÑA										
400	TRANSFERENCIAS DEL AYUNTAMIENTO DE A CORUÑA	4.000.000,00	550.000,00	4.550.000,00	4.550.000,00		4.550.000,00	4.550.000,00			
	Total Concepto	4.000.000,00	550.000,00	4.550.000,00	4.550.000,00		4.550.000,00	4.550.000,00			
	Total Artículo.	4.000.000,00	550.000,00	4.550.000,00	4.550.000,00		4.550.000,00	4.550.000,00			
46	De Entidades Locales.										
461	OTRAS TRANSFERENCIAS. DIPUTACIÓN PROVINCIAL.										
461	OTRAS TRANSFERENCIAS. DIPUTACIÓN PROVINCIAL.				18.783,31		18.783,31	18.783,31			18.783,31
	Total Concepto				18.783,31		18.783,31	18.783,31			18.783,31
	Total Artículo.				18.783,31		18.783,31	18.783,31			18.783,31
47	De Empresas privadas.										
470	TRANSFERENCIAS DE EMPRESAS PRIVADAS										
470	TRANSFERENCIAS DE EMPRESAS PRIVADAS		89.000,00	89.000,00	89.000,00		89.000,00	89.000,00			
	Total Concepto		89.000,00	89.000,00	89.000,00		89.000,00	89.000,00			
	Total Artículo.		89.000,00	89.000,00	89.000,00		89.000,00	89.000,00			
48	De familias e instituciones sin fines de lucro.										
480	TRANSFERENCIAS DE INSTITUCIONES SIN FINES DE LUCRO										
480	TRANSFERENCIAS DE INSTITUCIONES SIN FINES DE LUCRO		10.000,00	10.000,00	10.000,00		10.000,00	10.000,00			

## ESTADO DE LIQUIDACIÓN DEL PRESUPUESTO DE INGRESOS: RESUMEN POR CLASIFICACIÓN ECONÓMICA

(2015)

Capítulo: 4 Transferencia corrientes.

ARTICULO	CONCEPTO SUBCONCEPTO	PREVISIONES PRESUPUESTARIAS			DERECHOS RECONOCIDOS	DERECHOS ANULADOS	DERECHOS CANCELADOS	DERECHOS RECONOCIDOS NETOS	RECAUDACIÓN NETA	DERECHOS PENDIENTES DE COBRO A 31 DE DICIEMBRE	EXCESO / DEFECTO PREVISIÓN
		INICIALES	MODIFICACIONES	DEFINITIVAS							
	Total Concepto		10.000,00	10.000,00	10.000,00			10.000,00	10.000,00		
	Total Artículo.		10.000,00	10.000,00	10.000,00			10.000,00	10.000,00		
	Total Capítulo	4.000.000,00	649.000,00	4.649.000,00	4.667.783,31			4.667.783,31	4.667.783,31		18.783,31

## ESTADO DE LIQUIDACIÓN DEL PRESUPUESTO DE INGRESOS: RESUMEN POR CLASIFICACIÓN ECONÓMICA

(2015)

## Capítulo: 5 Ingresos patrimoniales.

ARTÍCULO	CONCEPTO SUBCONCEPTO	PREVISIONES PRESUPUESTARIAS			DERECHDS RECONOCIDOS	DERECHOS ANULADOS	DERECHDS CANCELADOS	DERECHOS RECONOCIDOS NETOS	RECAUDACIÓN NETA	DERECHOS PENDIENTES DE COBRO A 31 DE DICIEMBRE	EXCESO / DEFECTO PREVISIÓN
		INICIALES	MODIFICACIONES	DEFINITIVAS							
52	Intereses de depósitos.										
520	INTERESES DE DEPOSITOS EN BANCOS Y CAJAS										
520	INTERESES DE DEPOSITOS EN BANCOS Y CAJAS	2.000,00		2.000,00	1.028,52		1.028,52	1.028,52			-971,48
	Total Concepto	2.000,00		2.000,00	1.028,52		1.028,52	1.028,52			-971,48
	Total Artículo.	2.000,00		2.000,00	1.028,52		1.028,52	1.028,52			-971,48
55	Productos de concesiones y aprovechamientos especiales.										
550	DE CONCESIONES ADMS. CON CONTRAPRESTACIÓN PERIÓDICA										
550	DE CONCESIONES ADMS. CON CONTRAPRESTACIÓN PERIÓDICA	70.000,00		70.000,00	108.879,46		108.879,46	93.014,26	15.865,20		38.879,46
	Total Concepto	70.000,00		70.000,00	108.879,46		108.879,46	93.014,26	15.865,20		38.879,46
	Total Artículo.	70.000,00		70.000,00	108.879,46		108.879,46	93.014,26	15.865,20		38.879,46
	Total Capítulo	72.000,00		72.000,00	109.907,98		109.907,98	94.042,78	15.865,20		37.907,98



## ESTADO DE LIQUIDACIÓN DEL PRESUPUESTO DE INGRESOS: RESUMEN POR CLASIFICACIÓN ECONÓMICA

(2015)

## Capítulo: 8 Activos financieros.

ARTÍCULO	CONCEPTO SUBCONCEPTO	PREVISIONES PRESUPUESTARIAS			DERECHOS RECONOCIDOS	DERECHOS ANULADOS	DERECHOS CANCELADOS	DERECHOS RECONOCIDOS NETOS	RECAUDACIÓN NETA	DERECHOS PENDIENTES DE COBRO A 31 DE DICIEMBRE	EXCESO / DEFECTO PREVISIÓN
		INICIALES	MODIFICACIONES	DEFINITIVAS							
83	Reintegros de préstamos de fuera del sector público.										
830	REINTEGROS PRÉSTAMOS FUERA S.P. A C/P (AMP. 330/830.00)										
830	REINTEGROS PRÉSTAMOS FUERA S.P. A C/P (AMP. 330/830.00)				786,19			786,19	786,19		786,19
	Total Concepto				786,19			786,19	786,19		786,19
	Total Artículo.				786,19			786,19	786,19		786,19
67	Remanente de tesorería.										
670	Remanente de tesorería.										
87000	PARA GASTOS GENERALES		405.527,02	405.527,02							-405.527,02
87010	PARA GASTOS CON FINANCIACIÓN AFECTADA										
	Total Concepto		405.527,02	405.527,02							-405.527,02
	Total Artículo.		405.527,02	405.527,02							-405.527,02
	Total Capítulo		405.527,02	405.527,02	786,19			788,19	788,19		-404.740,83
	Total	4.317.000,00	1.054.527,02	5.371.527,02	5.249.776,08			5.249.776,08	5.208.870,26	40.905,82	-121.750,94



(2015)

## ESTADO DE LIQUIDACIÓN DEL PRESUPUESTO DE GASTOS: RESUMEN POR CLASIFICACIÓN ECONÓMICA

## Capítulo: 1 GASTOS DE PERSONAL.

ARTÍCULO	CONCEPTO SUBCONCEPTO	CRÉDITOS PRESUPUESTARIOS			GASTOS COMPROMET.	OBLIGACIONES RECONOCIDAS NETAS	PAGOS	OBLIGACIONES PENDIENTES DE PAGO A 31 DE DICIEMBRE	REMANENTES DE CRÉDITO
		INICIALES	MODIFICACIONES	DEFINITIVAS					
16200	FORMACIÓN Y PERFECCIONAMIENTO DEL PERSONAL	1.000,00		1.000,00	225,01	225,01	225,01		774,99
16202	TRANSPORTE DEL PERSONAL	1.100,00		1.100,00	352,00	352,00	352,00		748,00
16205	SEGUROS	500,00		500,00	258,48	258,48	258,48		241,54
	Total Concepto	2.600,00		2.600,00	835,47	835,47	835,47		1.764,53
165	OTRAS PRESTACIONES								
16501	AYUDAS SOCIALES AL PERSONAL	5.238,07		5.238,07	3.409,60	3.409,60	3.409,60		1.828,47
	Total Concepto	5.238,07		5.238,07	3.409,60	3.409,60	3.409,60		1.828,47
	Total Artículo.	151.838,07	-5.600,00	146.038,07	144.505,42	144.505,42	133.017,10	11.488,32	532,65
	Total Capítulo	600.629,90		600.629,90	597.829,11	597.829,11	578.780,32	19.048,79	2.800,79

(2015)

## ESTADO DE LIQUIDACIÓN DEL PRESUPUESTO DE GASTOS: RESUMEN POR CLASIFICACIÓN ECONÓMICA

## Capítulo: 2 GASTOS CORRIENTES EN BIENES Y SERVICIOS.

ARTÍCULO	CONCEPTO SUBCONCEPTO	CRÉDITOS PRESUPUESTARIOS			GASTOS COMPROMET.	OBLIGACIONES RECONOCIDAS NETAS	PAGOS	OBLIGACIONES PENDIENTES DE PAGO A 31 DE DICIEMBRE	REMANENTES DE CRÉDITO
		INICIALES	MODIFICACIONES	DEFINITIVAS					
20	Arrendamientos y cánones.								
203	Arrendamientos de maquinaria, instalaciones y utilaje.								
20300	ARRENDAMIENTOS DE MAQUINARIA, INSTALACIONES Y UTILAJE	387.700,00	297.265,19	684.965,19	563.090,34	563.090,34	502.157,76	60.932,58	121.874,85
	Total Concepto	387.700,00	297.265,19	684.965,19	563.090,34	563.090,34	502.157,76	60.932,58	121.874,85
204	Arrendamientos de material de transporte.								
20400	ARRENDAMIENTOS DE MATERIAL DE TRANSPORTE	1,00		1,00					1,00
	Total Concepto	1,00		1,00					1,00
205	Arrendamientos de mobiliario y enseres.								
20500	ARRENDAMIENTOS MOBILIARIO Y ENSERES	0,50		0,50					0,50
	Total Concepto	0,50		0,50					0,50
	Total Artículo.	387.701,50	297.265,19	684.966,69	563.090,34	563.090,34	502.157,76	60.932,58	121.876,35
21	Reparaciones, mantenimiento y conservación.								
212	Edificios y otras construcciones.								
21200	REP, MTO Y CONSERVACIÓN DE EDIFICIOS Y OTRAS CONSTRUCCIONES	40.000,00		40.000,00	8.549,58	8.549,58	8.549,58		31.450,42
	Total Concepto	40.000,00		40.000,00	8.549,58	8.549,58	8.549,58		31.450,42
213	Maquinaria, instalaciones técnicas y utilaje.								
21300	REP., MTO. Y CONS. DE MAQUINARIA, INST. TÉCNICAS Y UTILAJE	10.000,00		10.000,00	24.132,39	24.132,39	23.960,15	172,24	-14.132,39
	Total Concepto	10.000,00		10.000,00	24.132,39	24.132,39	23.960,15	172,24	-14.132,39
215	Mobiliario.								
21500	REP., MTO. Y CONSERVACIÓN DE MOBILIARIO	800,00		800,00	153,99	153,99	153,99		646,01
	Total Concepto	800,00		800,00	153,99	153,99	153,99		646,01
	Total Artículo.	50.800,00		50.800,00	32.835,96	32.835,96	32.663,72	172,24	17.964,04

(2015)

## ESTADO DE LIQUIDACIÓN DEL PRESUPUESTO DE GASTOS: RESUMEN POR CLASIFICACIÓN ECONÓMICA

## Capítulo: 2 GASTOS CORRIENTES EN BIENES Y SERVICIOS.

ARTÍCULO	CONCEPTO SUBCONCEPTO	CRÉDITOS PRESUPUESTARIOS			GASTOS COMPROMET.	OBLIGACIONES RECONOCIDAS NETAS	PAGOS	OBLIGACIONES PENDIENTES DE PAGO A 31 DE DICIEMBRE	REMANENTES DE CRÉDITO
		INICIALES	MODIFICACIONES	DEFINITIVAS					
22	Material, suministros y otros.								
220	Material de oficina.								
22000	ORDINARID NO INVENTARIABLE	2.500,00	-2.022,99	477,01	477,01	477,01	477,01		
22001	PRENSA, REVISTAS, LIBROS Y OTRAS PUBLICACIONES	100,00		100,00					100,00
22002	MATERIAL INFORMÁTICO NO INVENTARIABLE	400,00	-400,00						
	Total Concepto	3.000,00	-2.422,99	577,01	477,01	477,01	477,01		100,00
221	Suministros.								
22100	ENERGÍA ELÉCTRICA	91.000,00	-1.000,00	90.000,00	85.866,22	85.866,22	85.866,22		4.133,78
22103	COMBUSTIBLES Y CARBURANTES	10.000,00	12.000,00	22.000,00	2.500,28	2.500,28	2.500,28		19.499,72
22104	VESTUARIO	400,00		400,00	449,98	449,98		449,98	-49,98
22106	PRODUCTOS FARMACEÚTICOS Y MATERIAL SANITARIO	50,00		50,00					50,00
22110	PRODUCTOS DE LIMPIEZA Y ASEO	500,00		500,00	1.505,88	1.505,88	1.505,88		-1.005,88
22111	SUMINISTROS DE REPUESTOS DE MAQUINARIA UTILLAJE Y E. DE TTE.	300,00		300,00					300,00
22112	SUMINISTROS DE MAT. ELECTRÓNICO, ELÉCTRICO Y DE TELECOM.	12.000,00		12.000,00	6.810,82	6.810,82	6.810,82		5.189,18
22199	OTROS SUMINISTROS	12.000,00	-1.000,00	11.000,00	16.111,71	16.111,71	15.953,31	158,40	-5.111,71
	Total Concepto	126.250,00	10.000,00	136.250,00	113.244,89	113.244,89	112.636,51	608,38	23.005,11
222	Comunicaciones.								
22200	SERVICIOS DE TELECOMUNICACIONES	9.000,00	2.422,99	11.422,99	9.902,56	9.902,56	8.800,58	1.101,98	1.520,43
	Total Concepto	9.000,00	2.422,99	11.422,99	9.902,56	9.902,56	8.800,58	1.101,98	1.520,43
225	Tributos.								
22500	TRIBUTOS ESTATALES	500,00	1.030,00	1.530,00	504,19	504,19	504,19		1.025,81
22501	TRIBUTOS DE LAS COMUNIDADES AUTÓNOMAS	200,00		200,00					200,00
22502	TRIBUTOS DE LAS ENTIDADES LOCALES	200,00		200,00	360,35	360,35	360,35		-160,35

(2015)

## ESTADO DE LIQUIDACIÓN DEL PRESUPUESTO DE GASTOS: RESUMEN POR CLASIFICACIÓN ECONÓMICA

## Capítulo: 2 GASTOS CORRIENTES EN BIENES Y SERVICIOS.

ARTÍCULO	CONCEPTO SUBCONCEPTO	CRÉDITOS PRESUPUESTARIOS			GASTOS COMPROMET.	OBLIGACIONES RECONOCIDAS NETAS	PAGOS	OBLIGACIONES PENDIENTES DE PAGO A 31 DE DICIEMBRE	REMANENTES DE CRÉDITO
		INICIALES	MODIFICACIONES	DEFINITIVAS					
22503	TRIBUTOS. AJUSTES POR REGULARIZACIONES				1.064,45	1.064,45	1.064,45		-1.064,45
	Total Concepto	900,00	1.030,00	1.930,00	1.928,99	1.928,99	1.928,99		1,01
226	Gastos diversos.								
22602	PUBLICIDAD Y PROPAGANDA	155.000,00	-11.104,41	143.895,59	129.495,09	129.357,15	118.647,03	10.710,12	14.538,44
22603	PUBLICACIÓN EN DIARIOS OFICIALES	700,00	1.226,50	1.926,50	2.394,01	2.394,01	2.226,50	167,51	-467,51
22609	ACTIVIDADES CULTURALES Y DEPORTIVAS	0,50		0,50	10.068,59	10.068,59	9.548,29	520,30	-10.068,09
22614	INDEMNIZACIONES VARIAS	0,50		0,50	2.632,29	2.632,29	2.632,29		-2.631,79
22690	RECONOCIMIENTO DE CRÉDITO PUBLICIDAD				1.619,71	1.619,71	1.619,71		-1.619,71
22699	OTROS GASTOS DIVERSOS	50.500,50		50.500,50	49.007,64	49.007,64	48.073,63	934,01	1.492,86
	Total Concepto	206.201,50	-9.877,91	196.323,59	195.217,33	195.079,39	182.747,45	12.331,94	1.244,20
227	Trabajos realizados por otras empresas y profesionales.								
22700	LIMPIEZA Y ASEO	110.500,00		110.500,00	81.450,20	81.450,20	79.560,18	1.890,02	29.049,80
22701	SEGURIDAD	180.000,00	23.000,00	203.000,00	135.832,33	135.832,33	123.567,90	12.264,43	67.167,67
22706	ESTUDIOS Y TRABAJOS TÉCNICOS	500,00		500,00	47.100,00	47.100,00	47.100,00		-46.600,00
22790	RECONOCIMIENTO DE CRÉDITO SERVICIOS				4.589,75	4.589,75	4.589,75		-4.589,75
22794	DINAMIZACIÓN CULTURAL EN BARRIOS	350.000,00	91.400,00	441.400,00	414.091,09	406.590,88	377.340,39	29.250,49	34.809,12
22795	SERVICIOS EMPRESAS Y PROFESIONALES ÁGORA	125.000,00		125.000,00	124.994,54	124.994,54	111.053,22	13.941,32	5,46
22796	SERVICIOS EMPRESAS Y PROFESIONALES TEATRO ROSALÍA	240.000,00	173.367,84	413.367,84	404.407,53	379.529,45	351.938,43	27.591,02	33.838,39
22797	SERVICIOS EMPRESAS Y PROFESIONALES FÓRUM	189.000,00	1.575,00	190.575,00	221.034,55	209.239,39	189.296,49	19.942,90	-18.664,39
22798	SERVICIOS EMPRESAS Y PROFESIONALES COLISEUM	200.000,00	-10.000,00	190.000,00	180.954,11	180.820,93	168.505,19	12.315,74	9.179,07
22799	OTROS TRABAJOS REALIZADOS POR OTRAS EMPRESAS Y PROFESIONALES	1.400.267,10	476.993,40	1.877.260,50	1.791.646,59	1.715.913,68	1.699.455,61	16.458,07	161.346,82
	Total Concepto	2.795.267,10	756.336,24	3.551.603,34	3.406.100,69	3.286.061,15	3.152.407,16	133.653,99	265.542,19
	Total Artículo.	3.140.618,60	757.488,33	3.898.106,93	3.726.871,47	3.606.693,99	3.458.997,70	147.696,29	291.412,94

(2015)

## ESTADO DE LIQUIDACIÓN DEL PRESUPUESTO DE GASTOS: RESUMEN POR CLASIFICACIÓN ECONÓMICA

## Capítulo: 2 GASTOS CORRIENTES EN BIENES Y SERVICIOS.

ARTÍCULO	CONCEPTO SUBCONCEPTO	CRÉDITOS PRESUPUESTARIOS			GASTOS COMPROMET.	OBLIGACIONES RECONOCIDAS NETAS	PAGOS	OBLIGACIONES PENDIENTES DE PAGO A 31 DE DICIEMBRE	REMANENTES DE CRÉDITO
		INICIALES	MODIFICACIONES	DEFINITIVAS					
23	Indemnizaciones por razón del servicio.								
230	Dietas.								
23020	DIETAS, DEL PERSONAL NO DIRECTIVO	3.000,00		3.000,00	2.881,63	2.881,63	2.881,63		118,37
	Total Concepto	3.000,00		3.000,00	2.881,63	2.881,63	2.881,63		118,37
231	Locomoción.								
23120	LOCOMOCIÓN, DEL PERSONAL NO DIRECTIVO	2.500,00		2.500,00	1.589,00	1.589,00	1.589,00		911,00
	Total Concepto	2.500,00		2.500,00	1.589,00	1.589,00	1.589,00		911,00
233	Otras indemnizaciones.								
23300	OTRAS INDEMNIZACIONES	1.500,00	-226,50	1.273,50					1.273,50
	Total Concepto	1.500,00	-226,50	1.273,50					1.273,50
	Total Artículo.	7.000,00	-226,50	6.773,50	4.470,63	4.470,63	4.470,63		2.302,87
	Total Capítulo	3.586.120,10	1.054.527,02	4.640.647,12	4.327.268,40	4.207.090,92	3.998.289,81	208.801,11	433.556,20

(2015)

## ESTADO DE LIQUIDACIÓN DEL PRESUPUESTO DE GASTOS: RESUMEN POR CLASIFICACIÓN ECONÓMICA

## Capítulo: 4 TRANSFERENCIAS CORRIENTES.

ARTÍCULO	CONCEPTO SUBCONCEPTO	CRÉDITOS PRESUPUESTARIOS			GASTOS COMPROMET.	OBLIGACIONES RECONOCIDAS NETAS	PAGOS	OBLIGACIONES PENDIENTES DE PAGO A 31 DE DICIEMBRE	REMANENTES DE CRÉDITO
		INICIALES	MODIFICACIONES	DEFINITIVAS					
48	A Familias e Instituciones sin fines de lucro.								
	481 PREMIOS								
	48100 PREMIOS	41.250,00		41.250,00	36.550,00	36.550,00	36.550,00	4.700,00	
	Total Concepto	41.250,00		41.250,00	36.550,00	36.550,00	36.550,00	4.700,00	
	Total Artículo.	41.250,00		41.250,00	36.550,00	36.550,00	36.550,00	4.700,00	
	Total Capítulo	41.250,00		41.250,00	36.550,00	36.550,00	36.550,00	4.700,00	



(2015)

## ESTADO DE LIQUIDACIÓN DEL PRESUPUESTO DE GASTOS: RESUMEN POR CLASIFICACIÓN ECONÓMICA

## Capítulo: 6 INVERSIONES REALES.

ARTÍCULO	CONCEPTO SUBCONCEPTO	CRÉDITOS PRESUPUESTARIOS			GASTOS COMPROMET.	OBLIGACIONES RECONOCIDAS NETAS	PAGOS	OBLIGACIONES PENDIENTES DE PAGO A 31 DE DICIEMBRE.	REMANENTES DE CRÉDITO
		INICIALES	MODIFICACIONES	DEFINITIVAS					
62	inversión nueva asociada al funcionam operat de los serv.								
	622 Edificios y otras construcciones.								
	62200 EDIFICIOS Y OTRAS CONSTRUCCIONES	19.500,00		19.500,00	18.612,78	18.612,78	18.612,78		887,22
	Total Concepto	19.500,00		19.500,00	18.612,78	18.612,78	18.612,78		887,22
	623 Maquinaria, instalaciones técnicas y utillaje.								
	62300 MAQUINARIA, INSTALACIONES TÉCNICAS Y UTILLAJE	39.500,00		39.500,00	17.610,84	5.189,94	5.189,94		34.310,06
	Total Concepto	39.500,00		39.500,00	17.610,84	5.189,94	5.189,94		34.310,06
	625 Mobiliario.								
	82500 MOBILIARIO	8.000,00		8.000,00	147,07	147,07	147,07		7.852,93
	Total Concepto	8.000,00		8.000,00	147,07	147,07	147,07		7.852,93
	626 Equipos para procesos de información.								
	62600 EQUIPOS PARA PROCESOS DE INFORMACION	1.000,00		1.000,00					1.000,00
	Total Concepto	1.000,00		1.000,00					1.000,00
	Total Artículo.	68.000,00		68.000,00	36.370,69	23.949,79	23.949,79		44.050,21
63	Inv de repos asociada al funcionamiento operat de los serv								
	632 Edificios y otras construcciones.								
	63200 EDIFICIOS Y OTRAS CONSTRUCCIONES	6.000,00		6.000,00	259,17	259,17	259,17		5.740,83
	Total Concepto	6.000,00		6.000,00	259,17	259,17	259,17		5.740,83
	635 Mobiliario.								
	63500 MOBILIARIO	6.000,00		6.000,00					6.000,00
	Total Concepto	6.000,00		6.000,00					6.000,00
	Total Artículo.	12.000,00		12.000,00	259,17	259,17	259,17		11.740,83
	Total Capítulo	80.000,00		80.000,00	36.629,86	24.208,96	24.208,96		55.791,04

(2015)

## ESTADO DE LIQUIDACIÓN DEL PRESUPUESTO DE GASTOS: RESUMEN POR CLASIFICACIÓN ECONÓMICA

## Capítulo: 8 ACTIVOS FINANCIEROS.

ARTÍCULO	CONCEPTO SUBCONCEPTO	CRÉDITOS PRESUPUESTARIOS			GASTOS COMPROMET.	OBLIGACIONES RECONOCIDAS NETAS	PAGOS	OBLIGACIONES PENDIENTES DE PAGO A 31 DE DICIEMBRE.	REMANENTES DE CRÉDITO
		INICIALES	MODIFICACIONES	DEFINITIVAS					
83	Concesión de préstamos fuera del sector público.								
830	Préstamos a corto plazo. Desarrollo por sectores.								
83000	ANTICIPO DE PAGAS AL PERSONAL (AMP. 830)	9.000,00		9.000,00				9.000,00	
	Total Concepto	9.000,00		9.000,00				9.000,00	
	Total Artículo.	9.000,00		9.000,00				9.000,00	
	Total Capítulo	9.000,00		9.000,00				9.000,00	
	Total	4.317.000,00	1.054.527,02	5.371.527,02	4.998.277,37	4.865.678,99	4.637.829,09	227.849,90	505.848,03

(2015)

## ESTADO DE LIQUIDACIÓN DEL PRESUPUESTO DE GASTOS: RESUMEN POR CLASIFICACIÓN PROGRAMA

Área de Gasto : 3 PRODUCCIÓN DE BIENES PÚBLICOS DE CARÁCTER PREFERENTE.

POLÍTICA	GRUPO PROG. SUBPROGRAMA	CRÉDITOS PRESUPUESTARIOS			GASTOS COMPRMET.	OBLIGACIONES RECONOCIDAS NETAS	PAGOS	OBLIGACIONES PENDIENTES DE PAGO A 31 DE DICIEMBRE	REMANENTES DE CRÉDITO
		INICIALES	MODIFICACIONES	DEFINITIVAS					
33	CULTURA.								
	330 ADMINISTRACIÓN GENERAL DE CULTURA.								
	330 ADMINISTRACIÓN GENERAL DE CULTURA.	1.813.479,90		1.813.479,90	1.806.469,40	1.527.946,41	1.498.888,49	29.057,92	285.533,49
	Total Gr. Progra.	1.813.479,90		1.813.479,90	1.606.469,40	1.527.946,41	1.498.888,49	29.057,92	285.533,49
	334 PROMOCIÓN CULTURAL.								
	334 PROMOCIÓN CULTURAL.	1.464.502,00	279.747,24	1.744.249,24	1.884.572,27	1.637.545,17	1.502.864,75	134.680,42	106.704,07
	Total Gr. Progra.	1.464.502,00	279.747,24	1.744.249,24	1.684.572,27	1.637.545,17	1.502.864,75	134.680,42	106.704,07
	338 FIESTAS POPULARES Y FESTEJOS.								
	338 FIESTAS POPULARES Y FESTEJOS.	1.039.018,10	774.779,78	1.813.797,88	1.707.235,70	1.700.187,41	1.636.075,85	64.111,56	113.610,47
	Total Gr. Progra.	1.039.018,10	774.779,78	1.813.797,88	1.707.235,70	1.700.187,41	1.636.075,85	64.111,56	113.610,47
	Total Política	4.317.000,00	1.054.527,02	5.371.527,02	4.998.277,37	4.885.678,99	4.637.829,09	227.849,90	505.848,03
	Total Área de Gasto	4.317.000,00	1.054.527,02	5.371.527,02	4.998.277,37	4.865.678,99	4.637.829,09	227.849,90	505.848,03
	Total	4.317.000,00	1.054.527,02	5.371.527,02	4.998.277,37	4.865.678,99	4.637.829,09	227.849,90	505.848,03

(2015)

## ESTADO DE LIQUIDACIÓN DE PRESUPUESTO DE GASTOS POR GRUPO DE PROGRAMA Y CONCEPTO

Área de Gasto : 3 PRODUCCIÓN DE BIENES PÚBLICOS DE CARÁCTER PREFERENTE.

Política 33 CULTURA.

Grup. Prog. 330 ADMINISTRACIÓN GENERAL DE CULTURA.

APLIC.			DENOMINACIÓN DE LOS CONCEPTOS	CRÉDITOS PRESUPUESTARIOS			GASTOS COMPROMET.	OBLIGACIONES RECONOCIDAS NETAS	PAGOS	OBLIGACIONES PENDIENTES DE PAGO A 31 DE DICIEMBRE	REMANENTES DE CRÉDITO
CL.Programa	CL.Económica			INICIALES	MODIFICACIONES	DEFINITIVAS					
G. Prog.	Cto	Subcto.									
330	130	13000	RETRIBUCIONES BÁSICAS LABORAL FIJO	152.369,58	1.000,00	153.369,58	151.616,17	151.616,17	149.329,21	2.286,96	1.753,41
330	130	13002	OTRAS REMUNERACIONES LABORAL FIJO	194.832,82	18.800,00	213.632,82	215.329,46	215.329,46	210.437,85	4.891,61	-1.696,64
			CTO 130 Laboral Fijo.	347.202,40	19.800,00	367.002,40	366.945,63	366.945,63	359.767,06	7.178,57	56,77
330	137	13700	APORTACION IMCE PLAN PENSIONES	1,00		1,00					1,00
			CTO 137 Contribuciones a planes y fondos de pensiones.	1,00		1,00					1,00
			ART. 13 Personal Laboral.	347.203,40	19.800,00	367.003,40	366.945,63	366.945,63	359.767,06	7.178,57	57,77
330	150	15001	PRDUCTIVIDAD GENERAL (ART. 60 CDNVENIO)	11.151,35		11.151,35	11.151,35	11.151,35	11.151,35		
330	150	15002	PRODUCTIVIDAD ASIGANDA A DETERMINADOS PUESTOS DE TRABAJO	2.291,40		2.291,40	2.291,40	2.291,40	1.909,50	381,90	
			CTO 150 Productividad.	13.442,75		13.442,75	13.442,75	13.442,75	13.060,85	381,90	
330	153	15300	COMPLEMENTO DEDICACIÓN ESPECIAL	88.145,88	-14.000,00	74.145,88	72.935,31	72.935,31	72.935,31		1.210,37
			CTO 153 Complemento de dedicación especial.	88.145,68	-14.000,00	74.145,68	72.935,31	72.935,31	72.935,31		1.210,37
			ART. 15 Incentivos al rendimiento.	101.588,43	-14.000,00	87.588,43	88.378,06	86.378,06	85.996,16	381,90	1.210,37
330	160	16000	SEGURIDAD SOCIAL	144.000,00	-5.800,00	138.200,00	140.260,35	140.260,35	128.772,03	11.488,32	-2.060,35
			CTO 160 Cuotas sociales.	144.000,00	-5.800,00	138.200,00	140.260,35	140.260,35	128.772,03	11.488,32	-2.060,35
330	162	16200	FDRMACIÓN Y PERFECCIONAMIENTO DEL PERSONAL	1.000,00		1.000,00	225,01	225,01	225,01		774,99
330	162	16202	TRANSPORTE DEL PERSONAL	1.100,00		1.100,00	352,00	352,00	352,00		748,00
330	162	16205	SEGUROS	500,00		500,00	258,46	258,46	258,46		241,54
			CTO 162 Gastos sociales del personal.	2.600,00		2.600,00	835,47	835,47	835,47		1.764,53
330	165	16501	AYUDAS SOCIALES AL PERSONAL	5.238,07		5.238,07	3.409,60	3.409,60	3.409,60		1.828,47
			CTO 165 OTRAS PRESTACIONES	5.238,07		5.238,07	3.409,60	3.409,60	3.409,60		1.828,47

(2015)

## ESTADO DE LIQUIDACIÓN DE PRESUPUESTO DE GASTOS POR GRUPO DE PROGRAMA Y CONCEPTO

Área de Gasto : 3 PRODUCCIÓN DE BIENES PÚBLICOS DE CARÁCTER PREFERENTE.

Política 33 CULTURA.

Grup. Prog. 330 ADMINISTRACIÓN GENERAL DE CULTURA.

APLIC.			DENOMINACIÓN DE LOS CONCEPTOS	CRÉDITOS PRESUPUESTARIOS			GASTOS COMPROMET.	OBLIGACIONES RECONOCIDAS NETAS	PAGOS	OBLIGACIONES PENDIENTES DE PAGO A 31 DE DICIEMBRE	REMANENTES DE CRÉDITO
L. Programa	CL. Económica			INICIALES	MODIFICACIONES	DEFINITIVAS					
G. Prog.	Cto.	Subcto.									
			<b>ART. 22 Material, suministros y otros.</b>	1.060.850,00	256,50	1.061.106,50	868.440,55	868.440,55	858.603,66	9.836,89	192.665,95
330	230	23020	DIETAS, DEL PERSONAL NO DIRECTIVO	3.000,00		3.000,00	2.881,63	2.881,63	2.881,63		118,37
			<b>CTO 230 Dietas.</b>	3.000,00		3.000,00	2.881,63	2.881,63	2.881,63		118,37
330	231	23120	LOCOMOCIÓN, DEL PERSONAL NO DIRECTIVO	2.500,00		2.500,00	1.589,00	1.589,00	1.589,00		911,00
			<b>CTO 231 Locomoción.</b>	2.500,00		2.500,00	1.589,00	1.589,00	1.589,00		911,00
330	233	23300	OTRAS INDEMNIZACIONES	1.500,00	-226,50	1.273,50					1.273,50
			<b>CTO 233 Otras indemnizaciones.</b>	1.500,00	-226,50	1.273,50					1.273,50
			<b>ART. 23 indemnizaciones por razón del servicio.</b>	7.000,00	-226,50	6.773,50	4.470,63	4.470,63	4.470,63		2.302,87
			<b>CAP. 2 GASTOS CORRIENTES EN BIENES Y SERVICIOS.</b>	1.123.850,00		1.123.850,00	905.908,34	905.908,34	895.699,21	10.009,13	217.941,66
330	622	62200	EDIFICIOS Y OTRAS CONSTRUCCIONES	19.500,00		19.500,00	18.612,78	18.612,78	18.612,78		867,22
			<b>CTO 622 Edificios y otras construcciones.</b>	19.500,00		19.500,00	18.612,78	18.612,78	18.612,78		867,22
330	623	62300	MAQUINARIA, INSTALACIONES TÉCNICAS Y UTILLAJE	39.500,00		39.500,00	5.189,94	5.189,94	5.189,94		34.310,06
			<b>CTO 623 Maquinaria, instalaciones técnicas y utililaje.</b>	39.500,00		39.500,00	5.189,94	5.189,94	5.189,94		34.310,06
330	625	62500	MOBILIARIO	8.000,00		8.000,00	147,07	147,07	147,07		7.852,93
			<b>CTO 625 Mobiliario.</b>	8.000,00		8.000,00	147,07	147,07	147,07		7.852,93
330	626	62600	EQUIPOS PARA PROCESOS DE INFORMACION	1.000,00		1.000,00					1.000,00
			<b>CTO 626 Equipos para procesos de información.</b>	1.000,00		1.000,00					1.000,00
			<b>ART. 62 inversión nueva asociada al funcionam operat de los serv.</b>	68.000,00		68.000,00	23.949,79	23.949,79	23.949,79		44.050,21
330	632	63200	EDIFICIOS Y OTRAS CONSTRUCCIONES	6.000,00		6.000,00	259,17	259,17	259,17		5.740,83
			<b>CTO 632 Edificios y otras construcciones.</b>	6.000,00		6.000,00	259,17	259,17	259,17		5.740,83

(2015)

## ESTADO DE LIQUIDACIÓN DE PRESUPUESTO DE GASTOS POR GRUPO DE PROGRAMA Y CONCEPTO

Área de Gasto : 3 PRODUCCIÓN DE BIENES PÚBLICOS DE CARÁCTER PREFERENTE.

Política 33 CULTURA.

Grup. Prog. 330 ADMINISTRACIÓN GENERAL DE CULTURA.

APLIC.			DENOMINACIÓN DE LOS CONCEPTOS	CRÉDITOS PRESUPUESTARIOS			GASTOS COMPROMET.	OBLIGACIONES RECONOCIDAS NETAS	PAGOS	OBLIGACIONES PENDIENTES DE PAGO A 31 DE DICIEMBRE	REMANENTES DE CRÉDITO
CL.Programa	CL.Económica			INICIALES	MODIFICACIONES	DEFINITIVAS					
G. Prog.	Cto.	Subcto.									
330	635	63500	MOBILIARIO	6.000,00		6.000,00				6.000,00	
			CTO 635 Mobiliario.	6.000,00		6.000,00				6.000,00	
			ART. 63 Inv de repos asociada al funcionamiento operat de los serv	12.000,00		12.000,00	259,17	259,17	259,17	11.740,83	
			CAP. 6 INVERSIONES REALES.	80.000,00		80.000,00	24.208,96	24.208,96	24.208,96	55.791,04	
330	830	83000	ANTICIPO DE PAGAS AL PERSONAL (AMP. 830)	9.000,00		9.000,00				9.000,00	
			CTO 830 Préstamos a corto plazo. Desarrollo por sectores.	9.000,00		9.000,00				9.000,00	
			ART. 83 Concesión de préstamos fuera del sector público.	9.000,00		9.000,00				9.000,00	
			CAP. 8 ACTIVOS FINANCIEROS.	9.000,00		9.000,00				9.000,00	
			<b>TOTAL GR. PROGRA. 330</b>	1.813.479,90		1.813.479,90	1.527.946,41	1.527.946,41	1.498.888,49	29.057,92	285.533,49

(2015)

## ESTADO DE LIQUIDACIÓN DE PRESUPUESTO DE GASTOS POR GRUPO DE PROGRAMA Y CONCEPTO

Área de Gasto : 3 PRODUCCIÓN DE BIENES PÚBLICOS DE CARÁCTER PREFERENTE.

Política 33 CULTURA.

Grup. Prog. 334 PROMOCIÓN CULTURAL.

APLIC.			DENOMINACIÓN DE LOS CONCEPTOS	CRÉDITOS PRESUPUESTARIOS			GASTOS COMPROMET.	OBLIGACIONES RECONOCIDAS NETAS	PAGOS	OBLIGACIONES PENDIENTES DE PAGO A 31 DE DICIEMBRE	REMANENTES DE CRÉDITO
CL.Programa	CL.Económica			INICIALES	MODIFICACIONES	DEFINITIVAS					
G. Prog.	Cto.	Subcto.									
334	203	20300	ARRENDAMIENTOS DE MAQUINARIA, INSTALACIONES Y UTILLAJE	220.000,00	1.601,15	221.801,15	197.390,49	197.390,49	176.722,48	20.668,01	24.410,66
			CTO 203 Arrendamientos de maquinaria, instalaciones y utilillaje.	220.000,00	1.801,15	221.801,15	197.390,49	197.390,49	176.722,48	20.668,01	24.410,66
334	204	20400	ARRENDAMIENTOS DE MATERIAL DE TRANSPORTE	0,50		0,50					0,50
			CTO 204 Arrendamientos de material de transporte.	0,50		0,50					0,50
334	205	20500	ARRENDAMIENTOS MOBILIARIO Y ENSERES	0,50		0,50					0,50
			CTO 205 Arrendamientos de mobiliario y enseres.	0,50		0,50					0,50
			ART. 20 Arrendamientos y cánones.	220.001,00	1.801,15	221.802,15	197.390,49	197.390,49	176.722,48	20.668,01	24.411,66
334	226	22602	PUBLICIDAD Y PROPAGANDA	55.000,00	10.514,25	65.514,25	52.988,29	52.988,29	52.499,45	488,84	12.525,96
334	226	22609	ACTIVIDADES CULTURALES Y DEPORTIVAS	0,50		0,50	10.068,59	10.068,59	9.548,29	520,30	-10.068,09
334	226	22690	RECONOCIMIENTO DE CRÉDITO PUBLICIDAD				1.619,71	1.619,71	1.619,71		-1.619,71
334	226	22699	OTROS GASTOS DIVERSOS	0,50		0,50					0,50
			CTD 226 Gastos diversos.	55.001,00	10.514,25	65.515,25	64.676,59	64.676,59	63.667,45	1.009,14	838,66
334	227	22700	LIMPIEZA Y ASEO	500,00		500,00	26,52	26,52	26,52		473,48
334	227	22701	SEGURIDAD	35.000,00		35.000,00	14.155,84	14.155,84	10.528,54	3.627,30	20.844,16
334	227	22706	ESTUDIOS Y TRABAJOS TÉCNICOS				3.540,00	3.540,00	3.540,00		-3.540,00
334	227	22790	RECONOCIMIENTO DE CRÉDITO SERVICIOS				4.589,75	4.589,75	4.589,75		-4.589,75
334	227	22794	DINAMIZACIÓN CULTURAL EN BARRIOS	350.000,00	91.400,00	441.400,00	406.590,88	406.590,88	377.340,39	29.250,49	34.809,12
334	227	22795	SERVICIOS EMPRESAS Y PROFESIONALES ÁGORA	125.000,00		125.000,00	124.994,54	124.994,54	111.053,22	13.941,32	5,46
334	227	22796	SERVICIOS EMPRESAS Y PROFESIONALES TEATRO ROSALÍA	240.000,00	173.367,84	413.367,84	379.529,45	379.529,45	351.938,43	27.591,02	33.838,39

(2015)

## ESTADO DE LIQUIDACIÓN DE PRESUPUESTO DE GASTOS POR GRUPO DE PROGRAMA Y CONCEPTO

Área de Gasto : 3 PRODUCCIÓN DE BIENES PÚBLICOS DE CARÁCTER PREFERENTE.

Política 33 CULTURA.

Grup. Prog. 334 PROMOCIÓN CULTURAL.

APLIC.			DENOMINACIÓN DE LOS CONCEPTOS	CRÉDITOS PRESUPUESTARIOS			GASTOS COMPROMET.	OBLIGACIONES RECONOCIDAS NETAS	PAGOS	OBLIGACIONES PENDIENTES DE PAGO A 31 DE DICIEMBRE	REMANENTES DE CRÉDITO
CLPrograma	CLEconómica			INICIALES	MODIFICACIONES	DEFINITIVAS					
G. Prog.	Cto.	Subcto.									
334	227	22797	SERVICIOS EMPRESAS Y PROFESIONALES FÓRUM	189.000,00	1.575,00	190.575,00	209.239,39	209.239,39	189.296,49	19.942,90	-18.664,39
334	227	22798	SERVICIOS EMPRESAS Y PROFESIONALES COLISEUM	200.000,00	-10.000,00	190.000,00	180.820,93	180.820,93	168.505,19	12.315,74	9.179,07
334	227	22799	OTROS TRABAJOS REALIZADOS POR OTRAS EMPRESAS Y PROFESIONALES	50.000,00	11.089,00	61.089,00	51.990,79	51.990,79	45.656,29	6.334,50	9.098,21
			CTO 227 Trabajos realizados por otras empresas y profesionales.	1.189.500,00	267.431,84	1.456.931,84	1.375.478,09	1.375.478,09	1.262.474,82	113.003,27	81.453,75
			ART. 22 Material, suministros y otros.	1.244.501,00	277.946,09	1.522.447,09	1.440.154,68	1.440.154,68	1.326.142,27	114.012,41	82.292,41
			CAP. 2 GASTOS CORRIENTES EN BIENES Y SERVICIOS.	1.464.502,00	279.747,24	1.744.249,24	1.637.545,17	1.637.545,17	1.502.864,75	134.680,42	106.704,07
			<b>TOTAL GR. PROGRA. 334</b>	<b>1.464.502,00</b>	<b>279.747,24</b>	<b>1.744.249,24</b>	<b>1.637.545,17</b>	<b>1.637.545,17</b>	<b>1.502.864,75</b>	<b>134.680,42</b>	<b>106.704,07</b>



(2015)

## ESTADO DE LIQUIDACIÓN DE PRESUPUESTO DE GASTOS POR GRUPO DE PROGRAMA Y CONCEPTO

Área de Gasto : 3 PRODUCCIÓN DE BIENES PÚBLICOS DE CARÁCTER PREFERENTE.

Política 33 CULTURA.

Grup. Prog. 338 FIESTAS POPULARES Y FESTEJOS.

APLIC.			DENOMINACIÓN DE LOS CONCEPTOS	CRÉDITOS PRESUPUESTARIOS			GASTOS COMPROMET.	OBLIGACIONES RECONOCIDAS NETAS	PAGOS	OBLIGACIONES PENDIENTES DE PAGO A 31 DE DICIEMBRE	REMANENTES DE CRÉDITO
L.Programa	CL.Económica			INICIALES	MODIFICACIONES	DEFINITIVAS					
G. Prog.	Cto.	Subcto.									
338	203	20300	ARRENDAMIENTOS DE MAQUINARIA, INSTALACIONES Y UTILLAJE	162.500,00	295.494,04	457.994,04	365.538,65	365.538,65	325.274,08	40.264,57	92.455,39
			CTO 203 Arrendamientos de maquinaria, instalaciones y utililaje.	162.500,00	295.494,04	457.994,04	365.538,65	365.538,65	325.274,08	40.264,57	92.455,39
338	204	20400	ARRENDAMIENTOS DE MATERIAL DE TRANSPORTE	0,50		0,50					0,50
			CTO 204 Arrendamientos de material de transporte.	0,50		0,50					0,50
			ART. 20 Arrendamientos y cánones.	162.500,50	295.494,04	457.994,54	365.538,65	365.538,65	325.274,08	40.264,57	92.455,89
338	226	22602	PUBLICIDAD Y PROPAGANDA	100.000,00	-21.618,66	78.381,34	76.368,86	76.368,86	66.147,58	10.221,28	2.012,48
338	226	22614	INDEMNIZACIONES VARIAS	0,50		0,50	2.632,29	2.632,29	2.632,29		-2.631,79
338	226	22699	OTROS GASTOS DIVERSOS	50.000,00		50.000,00	49.007,64	49.007,64	48.073,63	934,01	992,36
			CTO 226 Gastos diversos.	150.000,50	-21.618,66	128.381,84	128.008,79	128.008,79	116.853,50	11.155,29	373,05
338	227	22700	LIMPIEZA Y ASEO				4.571,86	4.571,86	2.681,84	1.890,02	-4.571,86
338	227	22701	SEGURIDAD	35.000,00	23.000,00	56.000,00	34.127,27	34.127,27	33.449,16	678,11	23.872,73
338	227	22706	ESTUDIOS Y TRABAJOS TÉCNICOS				23.111,00	23.111,00	23.111,00		-23.111,00
338	227	22799	OTROS TRABAJOS REALIZADOS POR OTRAS EMPRESAS Y PROFESIONALES	650.267,10	477.904,40	1.128.171,50	1.108.279,84	1.108.279,84	1.098.158,27	10.123,57	19.891,66
			CTO 227 Trabajos realizados por otras empresas y profesionales.	685.267,10	500.904,40	1.186.171,50	1.170.089,97	1.170.089,97	1.157.398,27	12.691,70	16.081,53
			ART. 22 Material, suministros y otros.	835.267,60	479.285,74	1.314.553,34	1.298.098,76	1.298.098,76	1.274.251,77	23.846,99	16.454,58
			CAP. 2 GASTOS CORRIENTES EN BIENES Y SERVICIOS.	997.768,10	774.779,78	1.772.547,88	1.663.637,41	1.663.637,41	1.599.525,85	64.111,56	108.910,47
338	481	48100	PREMIOS	41.250,00		41.250,00	36.550,00	36.550,00	36.550,00		4.700,00
			CTO 481 PREMIOS	41.250,00		41.250,00	36.550,00	36.550,00	36.550,00		4.700,00
			ART. 48 A Familias e Instituciones sin fines de lucro.	41.250,00		41.250,00	36.550,00	36.550,00	36.550,00		4.700,00
			CAP. 4 TRANSFERENCIAS CORRIENTES.	41.250,00		41.250,00	36.550,00	36.550,00	36.550,00		4.700,00

(2015)

## ESTADO DE LIQUIDACIÓN DE PRESUPUESTO DE GASTOS POR GRUPO DE PROGRAMA Y CONCEPTO

Área de Gasto : 3 PRODUCCIÓN DE BIENES PÚBLICOS DE CARÁCTER PREFERENTE.

Política 33 CULTURA.

Grup. Prog. 338 FIESTAS POPULARES Y FESTEJOS.

APLIC.			DENOMINACIÓN DE LOS CONCEPTOS	CRÉDITOS PRESUPUESTARIOS			GASTOS COMPROMET.	OBLIGACIONES RECONOCIDAS NETAS	PAGOS	OBLIGACIONES PENDIENTES DE PAGO A 31 DE DICIEMBRE	REMANENTES DE CRÉDITO
CL.Programa	CL.Económica			INICIALES	MODIFICACIONES	DEFINITIVAS					
G. Prog.	Cto	Subcto.									
			<b>TOTAL GR. PROGRA. 338</b>	1.039.018,10	774.779,78	1.813.797,88	1.700.187,41	1.700.187,41	1.636.075,85	64.111,56	113.610,47

(2015)

## ESTADO DE LIQUIDACIÓN DEL PRESUPUESTO POR BOLSA DE VINCULACIÓN

## I.LIQUIDACIÓN DEL PRESUPUESTO DE GASTOS POR BOLSAS DE VINCULACIÓN

BOLSA DE VINCULACIÓN		CRÉDITOS PRESUPUESTARIOS			GASTOS COMPROMET.	OBLIGACIONES RECONOCIDAS NETAS	PAGOS	OBLIGACIONES PENDIENTES DE PAGO A 31 DE DICIEMBRE	REMANENTES DE CRÉDITO
		INICIALES	MODIFICACIONES	DEFINITIVAS					
330	13	347.203,40	19.800,00	367.003,40	366.945,63	366.945,63	359.767,06	7.178,57	57,77
330	15	101.588,43	-14.000,00	87.588,43	86.378,06	86.378,06	85.996,16	381,90	1.210,37
330	16	151.838,07	-5.800,00	146.038,07	144.505,42	144.505,42	133.017,10	11.488,32	1.532,65
330	20	5.200,00	-30,00	5.170,00	161,20	161,20	161,20		5.008,80
330	21	50.800,00		50.800,00	32.835,96	32.835,96	32.663,72	172,24	17.964,04
330	220	3.000,00	-2.422,99	577,01	477,01	477,01	477,01		100,00
330	221	126.250,00	10.000,00	136.250,00	113.244,89	113.244,89	112.636,51	608,38	23.005,11
330	222	9.000,00	2.422,99	11.422,99	9.902,56	9.902,56	8.800,58	1.101,98	1.520,43
330	225	900,00	1.030,00	1.930,00	1.928,99	1.928,99	1.928,99		1,01
330	226	1.200,00	1.226,50	2.426,50	2.394,01	2.394,01	2.226,50	167,51	32,49
330	227	920.500,00	-12.000,00	908.500,00	740.493,09	740.493,09	732.534,07	7.959,02	168.006,91
330	23	7.000,00	-226,50	6.773,50	4.470,63	4.470,63	4.470,63		2.302,87
330	62200	19.500,00		19.500,00	18.612,78	18.612,78	18.612,78		887,22
330	62300	39.500,00		39.500,00	5.189,94	5.189,94	5.189,94		34.310,06
330	62500	8.000,00		8.000,00	147,07	147,07	147,07		7.852,93
330	62600	1.000,00		1.000,00					1.000,00
330	63200	6.000,00		6.000,00	259,17	259,17	259,17		5.740,83
330	63500	6.000,00		6.000,00					6.000,00
330	83000	9.000,00		9.000,00					9.000,00
334	20	220.001,00	1.801,15	221.802,15	197.390,49	197.390,49	176.722,48	20.668,01	24.411,66
334	226	55.001,00	10.514,25	65.515,25	64.676,59	64.676,59	63.667,45	1.009,14	838,66
334	227	1.189.500,00	267.431,84	1.456.931,84	1.375.478,09	1.375.478,09	1.262.474,82	113.003,27	81.453,75
338	20	162.500,50	295.494,04	457.994,54	365.538,65	365.538,65	325.274,08	40.264,57	92.455,89
338	226	150.000,50	-21.618,66	128.381,84	128.008,79	128.008,79	116.853,50	11.155,29	373,05
338	227	685.267,10	500.904,40	1.186.171,50	1.170.089,97	1.170.089,97	1.157.398,27	12.691,70	16.081,53
338	48100	41.250,00		41.250,00	36.550,00	36.550,00	36.550,00		4.700,00
Suma		4.317.000,00	1.054.527,02	5.371.527,02	4.865.678,99	4.865.678,99	4.637.829,09	227.849,90	505.848,03

## ESTADO DE LIQUIDACIÓN DEL PRESUPUESTO

## III. RESULTADO PRESUPUESTARIO

EJERCICIO 2015

CONCEPTOS	DERECHOS RECONOCIDOS NETOS	OBLIGACIONES RECONOCIDAS NETAS	AJUSTES	RESULTADO PRESUPUESTARIO
a. Operaciones corrientes	5.248.989,89	4.841.470,03		407.519,86
b) Operaciones de capital		24.208,96		-24.208,96
1.Total operaciones no financieras (a+b)	5.248.989,89	4.865.678,99		383.310,90
c) Activos financieros	786,19			786,19
d) Pasivos financieros				
2. Total operaciones financieras (c+d)	786,19			786,19
i. RESULTADO PRESUPUESTARIO DEL EJERCICIO (i=1+2)	5.249.776,08	4.865.678,99		384.097,09
<b>AJUSTES</b>				
3. Créditos gastados financiados con remanente de tesorería para gastos generales			299.304,59	
4. Desviaciones de financiación negativas del ejercicio			7.365,70	
5. Desviaciones de financiación positivas del ejercicio			26.489,24	
ii. TOTAL AJUSTES (II=3+4-5)			280.181,05	
<b>RESULTADO PRESUPUESTARIO AJUSTADO (I+II)</b>				<b>664.278,14</b>

## 6. MEMORIA

MEMORIA  
INSTITUTO MUNICIPAL CORUÑA ESPECTÁCULOS (IMCE)  
AÑO 2015

1. ORGANIZACIÓN

Por acuerdo del Excmo. Ayuntamiento Pleno, de fecha 11 de julio de 1994, se creó el organismo autónomo local denominado Instituto Municipal Coruña Espectáculos (IMCE), que está adscrito al área del Ayuntamiento de A Coruña que tenga atribuidos los servicios de cultura.

El IMCE tiene por objeto:

- a) Contribuir a la defensa y divulgación de los valores socio-culturales de la ciudad.
- b) Potenciar el desarrollo de las actividades culturales en su conjunto.
- c) Llevar a cabo y gestionar los programas del Ayuntamiento de A Coruña que tengan relación con las actividades culturales públicas de interés para la ciudad relacionadas con el mundo del espectáculo y las fiestas.
- d) Procurar el mejor coste y rendimiento de las actividades que se programen.
- e) Gestionar, promocionar y realizar todos aquellos programas específicos ligados al mundo del espectáculo y de la animación cultural, que puedan dinamizar la oferta cultural.
- f) Gestionar las instalaciones y equipamientos municipales del ámbito del espectáculo que se le atribuyan.
- g) En general, cuantas otras iniciativas culturales y festivas sean consideradas de interés.

Su dirección y administración está a cargo de los siguientes órganos:

- a) El Presidente, el Excmo. Sr. Alcalde.
- b) El Vicepresidente, el Teniente de Alcalde o Concejal responsable del Área de Cultura.
- c) El Consejo Rector, integrado por el Presidente, el Vicepresidente y cuatro consejeros, todos ellos designados por la Alcaldía, dos en representación del Ayuntamiento de entre miembros de la Corporación y dos entre personas de reconocida competencia en las materias que constituyen el objeto del organismo o representantes de instituciones colaboradoras.
- d) El Director, nombrado y separado por la Junta de Gobierno Local.

El personal del IMCE está integrado por 12 trabajadores, contratados en régimen de personal laboral.

La principal fuente de financiación del Presupuesto del IMCE la constituyen las transferencias del Ayuntamiento, que han ascendido en el año 2015 a 4.550.000,00€, lo que constituye el 85% del presupuesto de ingresos del organismo.

El sistema contable es el adaptado a la Instrucción de Contabilidad para la Administración Local (ICAL) en el modelo NORMAL.

## **2. GESTIÓN INDIRECTA DE SERVICIOS PÚBLICOS:**

No se gestionan de forma indirecta servicios públicos.



### **3.- BASES DE PRESENTACIÓN DE LAS CUENTAS**

Los Principios Contables utilizados para la elaboración de estas cuentas anuales son los recogidos en la Instrucción de Contabilidad Local:

Orden HAP/1781/2013 en el caso de Modelo Normal

Atendiendo a la Disposición transitoria segunda en la que se recoge la Información a incluir en las cuentas anuales del ejercicio 2015:

1. No se reflejan en el balance, en la cuenta del resultado económico patrimonial ni en el resto de estados que incluyen información comparativa, las cifras relativas al ejercicio o ejercicios anteriores. Por tanto, se omite en todos los estados cualquier importe comparativo con el ejercicio 2014.
2. En la memoria se incluye una nota adicional con el siguiente contenido:

«29. Aspectos derivados de la transición a las nuevas normas contables.

Con el objetivo de clarificar el proceso de transición de la contabilidad del ejercicio 2014 a la del ejercicio 2015, se aporta la siguiente información:

1. Un estado de conciliación que pone de manifiesto la correspondencia existente entre los saldos recogidos en el asiento de apertura de la contabilidad del ejercicio 2015 y los que hubiesen figurado en el de cierre de la contabilidad del ejercicio 2014.
2. El balance, la cuenta del resultado económico-patrimonial y el Remanente de Tesorería incluidos en la cuentas del ejercicio 2014.
3. Una descripción de los ajustes realizados en cumplimiento de lo previsto en el apartado 2 de la disposición transitoria anterior, indicando para cada uno de ellos:
  - o Identificación del asiento.
  - o Motivo de su realización.
  - o Criterios contables aplicados para el ejercicio contable 2015 y diferencias con los que se aplicaron en el ejercicio anterior.
  - o Cuantificación del impacto que produce en el patrimonio neto de la entidad el cambio de criterios contables.
  - o Cualquier otra circunstancia que se considere relevante para clarificar la realización del asiento.»

#### 4.- NORMAS DE VALORACIÓN

Las normas de valoración utilizadas por la entidad en la elaboración de las Cuentas Anuales referidas al ejercicio 2015 son las establecidas en el Plan General de Contabilidad Pública adaptado a la Administración Local en general, y en particular las siguientes:

- En el inmovilizado del organismo únicamente existen bienes correspondientes con el inmovilizado material.

Los bienes comprendidos en el inmovilizado material se valoran a su precio de adquisición, incluidos los impuestos indirectos no recuperables que recaigan sobre la adquisición, así como cualquier coste directamente relacionado con la compra o puesta en condiciones de servicio del activo para el uso al que está destinado.

Los gastos de conservación y mantenimiento incurridos en el ejercicio se cargan a la Cuenta de Resultado Económico-Patrimonial del ejercicio en que se generan.

Estos bienes se amortizan siguiendo el método de amortización lineal, según las tablas de criterios de amortización fiscales.

- No ha sido necesario dotar provisiones de ningún tipo en este ejercicio.

El método seguido para dotar las provisiones por insolvencias es el procedimiento de dotación individualizada, no considerándose necesario realizar ninguna provisión en este ejercicio.

- No hay tampoco existencias en el organismo.

## INMOVILIZADO MATERIAL

## MODELO DEL COSTE

EJERCICIO: 2015

PARTIDA BALANCE	SALDO INICIAL	ENTRADAS	AUMENTOS POR TRASPASOS DE OTRAS PARTIDAS	SALIDAS	DISMINUCIONES POR TRASPASOS A OTRAS PARTIDAS	CORRECCIONES VALORATIVAS NETAS POR DETERIORO DEL EJERCICIO	AMORTIZACIÓN DEL EJERCICIO	SALDO FINAL
2110	2.006.807,85	18.871,95	0,00	0,00	0,00	0,00	80.059,51	1.945.620,29
2140	326.636,17	5.189,94	0,00	0,00	0,00	0,00	36.255,46	295.570,65
2150	277.637,95	0,00	0,00	0,00	0,00	0,00	0,00	277.637,95
2160	283.276,07	147,07	0,00	0,00	0,00	0,00	19.123,50	264.299,64
2170	26.185,90	0,00	0,00	0,00	0,00	0,00	878,84	25.307,06
<b>TOTAL</b>	<b>2.920.543,94</b>	<b>24.208,96</b>	<b>0,00</b>	<b>0,00</b>	<b>0,00</b>	<b>0,00</b>	<b>136.317,31</b>	<b>2.808.435,59</b>

**PATRIMONIO PÚBLICO DEL SUELO**

**MODELO DEL COSTE**

**EJERCICIO: 2015**

PARTIDA BALANCE	SALDO INICIAL	ENTRADAS	AUMENTOS POR TRASPASOS DE OTRAS PARTIDAS	SALIDAS	DISMINUCIONES POR TRASPASOS A OTRAS PARTIDAS	CORRECCIONES VALORATIVAS NETAS POR DETERIORO DEL EJERCICIO	AMORTIZACIÓN O EL EJERCICIO	SALDO FINAL
TOTAL								

INVERSIONES INMOBILIARIAS

MODELO DEL COSTE

EJERCICIO: 2015

PARTIDA BALANCE	SALDO INICIAL	ENTRADAS	AUMENTOS POR TRASPASOS DE OTRAS PARTIDAS	SALIDAS	DISMINUCIONES POR TRASPASOS A OTRAS PARTIDAS	CORRECCIONES VALORATIVAS NETAS POR DETERIORO DEL EJERCICIO	AMORTIZACIÓN DEL EJERCICIO	SALDO FINAL
TOTAL								



Arrendamientos Financieros y otras operaciones de naturaleza similar

EJERCICIO 2015

CLASE ACTIVO	IMPORTE RECONOCIMIENTO INICIAL	VALORACIÓN	OPCIÓN DE COMPRA (SI/NO)	ACUERDOS SIGNIFICATIVOS ARRENDAMIENTO FINANCIERO	NATURALEZA DE LOS ACTIVOS QUE SURGEN DE ESTOS CONTRATOS

**ACTIVOS FINANCIEROS  
INFORMACIÓN RELACIONADA CON EL BALANCE**

## ESTADO RESUMEN DE LA CONCILIACIÓN

CATEGORIAS	ACTIVOS FINANCIEROS A LARGO PLAZO						ACTIVOS FINANCIEROS A CORTO PLAZO						TOTAL	
	INVERSIONES EN PATRIMONIO		VALORES REPRESENTATIVOS DE DEUDA		OTRAS INVERSIONES		INVERSIONES EN PATRIMONIO		VALORES REPRESENTATIVOS OE DEUDA		OTRAS INVERSIONES		2015	2014
	2015	2014	2015	2014	2015	2014	2015	2014	2015	2014	2015	2014	2015	2014
CRÉDITOS Y PARTIDAS A COBRAR														
INVERSIONES MANTENIDAS HASTA EL VENCIMIENTO												30,05		30,05
ACTIVOS FINANCIEROS A VALOR RAZONABLE CON CAMBIO EN RESULTADOS														
INVERSIONES EN ENTIDADES DE GRUPO, MULTIGRUPO Y ASOCIADAS														
ACTIVOS FINANCIEROS DISPONIBLES PARA LA VENTA														
<b>TOTAL</b>												30,05		30,05



## ACTIVOS FINANCIEROS

Fecha Obtención 20/06/2016

## INFORMACIÓN RELACIONADA CON EL BALANCE

Pág. 1

## B) CORRECCIONES POR DETERIORO DEL VALOR

EJERCICIO 2015

CLASES DE ACTIVOS FINANCIEROS	SALDO INICIAL	DISMINUCIONES DE VALOR POR DETERIORO CREDITICIO DEL EJERCICIO	REVERSIÓN DEL DETERIORO CREDITICIO EN EL EJERCICIO	SALDO FINAL
Activos financieros a Largo Plazo				
Inversiones en patrimonio				
Valores representativos de deuda				
Otras inversiones				
Activos financieros a Corto Plazo				
Inversiones en patrimonio				
Valores representativos de deuda				
Otras inversiones				







**PASIVOS FINANCIEROS**

**EJERCICIO: 2015**

**Líneas de Crédito**

<b>IDENTIFICACIÓN</b>	<b>LÍMITE CONCEDIDO</b>	<b>DISPUESTO</b>	<b>DISPONIBLE</b>	<b>COMISIÓN S/NO DISPUESTO</b>
<b>TOTAL</b>				



**PASIVOS FINANCIEROS**

Avales y otras garantías concedidas

Avales ejecutados

**EJERCICIO 2015**

IDENTIFICACIÓN AVAL	ENTIDAD AVALADA		FECHA CONCESIÓN AVAL	FECHA VENCIMIENTO AVAL	FINALIDAD AVAL	AVALES CANCELADOS EN EL EJERCICIO POR EJECUCIÓN	APLICACIÓN PRESUPUESTARIA		CONCEPTO NO PRESUPUESTARIO	
	NIF	DENOMINACIÓN					CÓDIGO	DESCRIPCIÓN	CÓDIGO	DESCRIPCIÓN
<b>TOTAL</b>										

**PASIVOS FINANCIEROS**

Avales y otras garantías concedidas

**EJERCICIO 2015**

Avales reintegrados

AÑO DE EJECUCIÓN	AVALES CANCELADOS EN EL EJERCICIO POR EJECUCIÓN	APLICACIÓN PRESUPUESTARIA		CONCEPTO NO PRESUPUESTARIO	
		CÓDIGO	DESCRIPCIÓN	CÓDIGO	DESCRIPCIÓN
<b>TOTAL</b>					



## ACTIVOS CONSTRUIDOS O ADQUIRIDOS PARA OTRAS ENTIDADES Y OTRAS EXISTENCIAS

PARTIDA BALANCE	IMPORTE DE LAS CORRECCIONES VALORATIVAS	IMPORTE REVERSIÓN	IMPORTE COSTES CAPITALIZADOS	LIMITACIÓN DISPONIBILIDAD OBRAS Y OTRAS EXISTENCIAS			
				GARANTÍAS	PIGNORACIONES	FIANZAS	OTROS

## Provisiones y contingencias

EJERCICIO 2015

EPIGRAFE BALANCE	SALDO INICIAL PROVISIONES	AUMENTOS PROVISIONES	DISMINUCIONES PROVISIONES	SALDO FINAL PROVISIONES
Provisiones a Largo Plazo	0,00	0,00	0,00	0,00
Provisiones a Corto Plazo	0,00	0,00	0,00	0,00



## Beneficios fiscales por razones medioambientales en tributos propios

CÓDIGO ECONÓMICO	TRIBUTO	IMPORTE
	TOTAL	

## Activos en estado venta

DESCRIPCIÓN ACTIVOS EN ESTADO VENTA	IMPORTE
TOTAL	

## 19. PRESENTACIÓN POR ACTIVIDADES DE LA CUENTA DEL RESULTADO ECONÓMICO PATRIMONIAL

GASTOS		EJERCICIO 2015			EJERCICIO 2014			INGRESOS	EJERCICIO 2015	EJERCICIO 2014
CÓDIGO GRUPO DE PROGRAMAS	DESCRIPCIÓN GRUPO DE PROGRAMAS	PRESUPUESTARIOS	NO PRESUPUESTARIOS	TOTAL	PRESUPUESTARIOS	NO PRESUPUESTARIOS	TOTAL			
000	AMORTIZACIÓN INMOVILIZADO	0,00	136.317,31	136.317,31	0,00	0,00	0,00	Ingresos de gestión ordinaria	5.238.270,50	
001	PÉRDIDAS PROCEDENTES DE ACTIVOS NO CORRIENTES	0,00	2.632,29	2.632,29	0,00	0,00	0,00	Ingresos financieros	1.028,52	
330	ADMINISTRACIÓN GENERAL DE CULTURA.	1.563.735,89	0,00	1.563.735,89	0,00	0,00	0,00	OTROS INGRESOS		
334	PROMOCIÓN CULTURAL.	1.692.385,04	0,00	1.692.385,04	0,00	0,00	0,00			
338	FIESTAS POPULARES Y FESTEJOS.	1.753.571,05	0,00	1.753.571,05	0,00	0,00	0,00			
<b>TOTAL</b>		<b>5.009.691,98</b>	<b>138.949,60</b>	<b>5.148.641,58</b>				<b>TOTAL</b>	<b>5.239.299,02</b>	

**IMCE**

Fecha Obtención 20/06/2016

Pág. 1

**OPERACIONES POR ADMINISTRACIÓN DE RECURSOS POR CUENTA DE OTROS ENTES PÚBLICOS**

OBLIGACIONES DERIVADAS DE LA GESTIÓN

EJERCICIO 2015

ENTE TITULAR		CONCEPTO		PENDIENTE DE PAGO A 1 DE ENERO	MODIFICACIONES SALDO INICIAL	RECAUDACIÓN LÍQUIDA	REINTEGROS	TOTAL A PAGAR	PAGOS REALIZADOS	PENDIENTES DE PAGO A 31 DE DICIEMBRE
NIF	DENOMINACIÓN	CÓDIGO	DESCRIPCIÓN							
TOTAL										
TOTAL										





**ESTADO DE EVOLUCIÓN Y SITUACIÓN DE LOS RECURSOS ADMINISTRADOS POR CUENTA DE OTROS ENTES PÚBLICOS.**

I. DESARROLLO DEL PROCESO DE GESTIÓN DE LOS RECURSOS

EJERCICIO 2015

CONCEPTO		DERECHOS PENDIENTES DE COBRO A 1 DE ENERO	MODIFICACIONES SALDO INICIAL	DERECHOS RECONOCIDOS	DERECHOS ANULADOS	DERECHOS CANCELADOS	RECAUDACIÓN NETA	DERECHOS PENDIENTES DE COBRO A 31 DE DICIEMBRE
CÓDIGO	DESCRIPCIÓN							
TOTAL								

**Operaciones por Administración de Recursos por Cuenta de Otros Entes Públicos**  
Desarrollo de la Gestión

**EJERCICIO: 2015**

## DERECHOS ANULADOS

CONCEPTO		ANULACIÓN DE LIQUIDACIONES	DEVOLUCIÓN DE INGRESOS	TOTAL DERECHOS ANULADOS
CÓDIGO	DESCRIPCIÓN			
TOTAL				

**IMCE**

**Operaciones por Administración de Recursos por Cuenta de Otros Entes Públicos**  
Desarrollo de la Gestión

Fecha Obtención 20/06/2016

Pág. 1

DEVOLUCIONES DE INGRESOS

**EJERCICIO 2015**

CONCEPTO		PENDIENTES DE PAGO A 1 DE ENERO	MODIFICACIONES SALDO INICIAL Y ANULACIONES	RECONOCIDAS EN EL EJERCICIO	TOTAL DEVOLUCIONES RECONOCIDAS	PRESCRIPCIONES	PAGADAS EN EL EJERCICIO	PENDIENTES DE PAGO A 31 DE DICIEMBRE
CÓDIGO	DESCRIPCIÓN							
	TOTAL							

## ESTADO DE DEUDORES NO PRESUPUESTARIOS

EJERCICIO: 2015

## DEUDORES

CUENTA	CONCEPTO		SALDO 1 DE ENERO	MODIFICACIONES SALDO INICIAL	CARGOS REALIZADOS EN EJERCICIO	TOTAL DEUDORES	ABONOS REALIZADOS EN EJERCICIO	DEUDORES PENDIENTES DE COBRO A 31 DE DICIEMBRE
	CÓDIGO	DESCRIPCIÓN						
4400	10042	DEUDORES POR I.V.A.	220,00		52.547,09	52.767,09	49.153,83	3.613,26
TOTAL CUENTA			220,00		52.547,09	52.767,09	49.153,83	3.613,26
4700	10040	HACIENDA PUBLICA DEUDORA POR I.V.A.	59.378,26		30.010,56	89.388,82	15.771,97	73.616,85
TOTAL CUENTA			59.378,26		30.010,56	89.388,82	15.771,97	73.616,85
5660	10001	DEPÓSITOS CONSTITUIDOS	30,05			30,05		30,05
TOTAL CUENTA			30,05			30,05		30,05
TOTAL			59.628,31		148.689,93	208.318,24	131.058,08	77.260,16

## ESTADO DE ACREEDORES NO PRESUPUESTARIOS

EJERCICIO: 2015

## ACREEDORES

CUENTA	CONCEPTO		SALDO 1 DE ENERO	MODIFICACIONES SALDO INICIAL	ABONOS REALIZADOS EN EJERCICIO	TOTAL ACREEDORES	CARGOS REALIZADOS EN EJERCICIO	ACREEDORES PDTES. DE PAGO A 31 DE DICIEMBRE
	CÓDIGO	DESCRIPCIÓN						
4100	20049	ACREEDORES POR I.V.A.	11.456,80		57.430,81	68.887,61	65.224,89	3.662,72
TOTAL CUENTA			11.456,80		57.430,81	68.887,61	65.224,89	3.662,72
4751	20001	I.R.P.F. RETENCION TRABAJO PERSONAL	27.280,12		88.356,12	115.636,24	90.249,99	25.386,25
4751	20003	IRPF PROFESIONALES Y ARTISTAS	18.867,39		22.037,39	40.904,78	36.585,85	4.318,93
TOTAL CUENTA			46.294,51		118.592,33	164.886,84	135.181,66	29.705,18
4760	20030	CUOTA DEL TRABAJADOR A LA SEGURIDAD SOCIAL			27.826,13	27.826,13	25.548,35	2.277,78
TOTAL CUENTA					27.826,13	27.826,13	25.548,35	2.277,78
5600	20081	FIANZAS EN METÁLICO	47.458,62		41.187,00	88.645,62	5.500,00	83.145,62
TOTAL CUENTA			47.458,62		41.187,00	88.645,62	5.500,00	83.145,62
5610	20052	APORTACION DEL PERSONAL AL PLAN DE PENSIONES			656,04	656,04	601,37	54,67
TOTAL CUENTA					656,04	656,04	601,37	54,67
TOTAL			105.209,93		298.575,40	403.785,33	284.939,36	118.845,97

OPERACIONES NO PRESUPUESTARIAS DE TESORERÍA

**COBROS PENDIENTES DE APLICACIÓN**

CUENTA	CONCEPTO		COBROS PDTES. DE APLICACIÓN A 1 DE ENERO	MODIFICACIONES SALDO INICIAL	COBROS REALIZADOS EN EJERCICIO	TOTAL COBROS PDTES. APLICACIÓN	COBROS APLICADOS EN EJERCICIO	COBROS PDTES. DE APLICACIÓN A 31 DE DICIEMBRE
	CÓDIGO	DESCRIPCIÓN						
5540	30003	INGRES. EN CTAS. RESTRINGIDAS DE RECAUDAC. PENDTES. APLICACION.	4,00		20.078,41	20.082,41	20.078,41	4,00
5540	30009	DEPÓSITOS PREVIOS	1.407,01		44.610,22	46.017,23	42.518,55	3.498,68
<b>TOTAL CUENTA</b>			<b>1.411,01</b>		<b>64.688,63</b>	<b>66.099,64</b>	<b>62.596,96</b>	<b>3.502,68</b>
<b>TOTAL</b>			<b>1.411,01</b>		<b>64.688,63</b>	<b>66.099,64</b>	<b>62.596,96</b>	<b>3.502,68</b>

## OPERACIONES NO PRESUPUESTARIAS DE TESORERÍA

Fecha Obtención 20/06/2016

Pág. 1

EJERCICIO: 2015

## PAGOS PENDIENTES DE APLICACIÓN

CUENTA	CONCEPTO		PAGOS PDTES. APLICACIÓN A 1 DE ENERO	MODIFICACIONES SALDO INICIAL	PAGOS REALIZADOS EN EJERCICIO	TOTAL PAGOS PDTES. APLICACIÓN	PAGOS APLICADOS EN EJERCICIO	PAGOS PDTES. DE APLICACIÓN A 31 DE DICIEMBRE
	CÓDIGO	DESCRIPCIÓN						
5550	40001	PAGOS PENDIENTES DE APLICACION			526.144,04	526.144,04	526.144,04	
TOTAL CUENTA					526.144,04	526.144,04	526.144,04	
5585	45000	LIBRAMIENTOS PARA PROVISIONES DE FONDOS	470,42			470,42		470,42
TOTAL CUENTA			470,42			470,42		470,42
TOTAL			470,42		526.144,04	526.614,46	526.144,04	470,42

## CONTRATACIÓN ADMINISTRATIVA. PROCEDIMIENTOS DE ADJUDICACIÓN

TIPO DE CONTRATO	PROCEDIMIENTO ABIERTO			PROCEDIMIENTO RESTRINGIDO			PROCEDIMIENTO NEGOCIADO			DIÁLOGO COMPETITIVO	ADJUDICACIÓN DIRECTA	TOTAL
	MULTIPLIC. CRITERIO	ÚNICO CRITERIO	TOTAL	MULTIPLIC. CRITERIO	ÚNICO CRITERIO	TOTAL	CON PUBLICIDAD	SIN PUBLICIDAD	TOTAL			
- De Obras											31.419,76	31.419,76
- De suministro	22.505,84		22.505,84				12.196,80	79.860,00	92.056,80		655.300,70	769.863,34
- De servicios	950.214,76		950.214,76					5.828,61	5.828,61		743.686,63	1.699.730,00
- Otros							33.750,00	646.540,49	680.290,49		1.104.143,66	1.784.434,15
TOTAL	972.720,60		972.720,60				45.946,80	732.229,10	778.175,90		2.534.550,75	4.285.447,25



## ESTADO DE VALORES RECIBIDOS EN DEPÓSITO

EJERCICIO: 2015

CONCEPTO	DESCRIPCIÓN	SALDO 1 DE ENERO	MODIFICACIONES SALDO INICIAL	DEPÓSITOS RECIBIDOS EN EJERCICIO	TOTAL DEPÓSITOS RECIBIDOS	DEPÓSITOS CANCELADOS	DEPÓSITOS PENDIENTES DE DEVOLUCIÓN A 31 DE DICIEMBRE
70400	FIANZAS EN VALORES	62.390,58		7.714,38	70.104,96	6.600,00	63.504,96
	<b>TOTAL</b>	<b>62.390,58</b>		<b>7.714,38</b>	<b>70.104,96</b>	<b>6.600,00</b>	<b>63.504,96</b>

PRESUPUESTO DE GASTOS. EJERCICIO CORRIENTE

MODIFICACIONES DE CRÉDITO

EJERCICIO 2015

APLIC. PRESUPUESTARIA	DESCRIPCIÓN	CRÉDITOS EXTRAORD.	SUPLEMENTOS DE CRÉDITO	AMPLIACIONES DE CRÉDITO	TRANSFERENCIAS CRÉDITO		INCORPORACIÓN REMANENTES DE CRÉDITO	CRÉDITOS GENERADOS	BAJAS POR ANULACIÓN	AJUSTES POR PRORROGA	TOTAL MODIFICACIÓN
					POSITIVAS	NEGATIVAS					
.330.13000	RETRIBUCIONES BÁSICAS				1.000,00						1.000,00
.330.13002	OTRAS REMUNERACIONES				18.800,00						18.800,00
.330.15300	COMPLEMENTO DEDICACIÓN ESPECIAL					14.000,00					-14.000,00
.330.16000	SEGURIDAD SOCIAL					5.800,00					-5.800,00
.330.20300	ARRENDAMIENTOS DE MAQUINARIA, INSTALACIONES Y UTILLAJE					30,00					-30,00
.330.22000	ORDINARIO NO INVENTARIABLE					2.022,99					-2.022,99
.330.22002	MATERIAL INFORMÁTICO ND INVENTARIABLE					400,00					-400,00
.330.22100	ENERGÍA ELÉCTRICA					1.000,00					-1.000,00
.330.22103	COMBUSTIBLES Y CARBURANTES				12.000,00						12.000,00
.330.22199	OTROS SUMINISTROS					1.000,00					-1.000,00
.330.22200	COMUNICACIONES				2.422,99						2.422,99
.330.22500	TRIBUTOS ESTATALES				1.030,00						1.030,00
.330.22603	PUBLICACIÓN EN DIARIOS OFICIALES				1.228,50						1.228,50
.330.22799	OTROS TRABAJOS REALIZADOS POR EMPRESAS Y PROFESIONALES					12.000,00					-12.000,00
.330.23300	OTRAS INDEMNIZACIONES					226,50					-226,50
.334.20300	ARRENDAMIENTO MAQUINARIA, INSTALACIONES Y UTILLAJE					53.000,00	1.379,40	53.421,75			1.801,15
.334.22602	PUBLICIDAD Y PROPAGANDA				10.000,00			514,25			10.514,25
.334.22794	DINAMIZACIÓN CULTURAL EN BARRIOS						400,00	91.000,00			91.400,00
.334.22796	SERVICIOS EMPRESAS Y PRDFESIONALES TEATRO ROSALÍA		120.000,00		53.000,00		367,84				173.367,84
.334.22797	SERVICIOS EMPRESAS Y PROFESIONALES FÓRUM						1.575,00				1.575,00
.334.22798	SERVICIOS EMPRESAS Y PROFESIDNALES COLISEUM					10.000,00					-10.000,00
.334.22799	OTROS TRABAJOS REALIZADOS POR EMPRESAS Y PROFESIONALES						3.025,00	8.064,00			11.089,00
.338.20300	ALQUILER DE MAQUINARIA, INSTALACIONES Y UTILLAJE		150.000,00		25.494,04			120.000,00			295.494,04
.338.22602	PUBLICIDAD Y PROPAGANDA					31.618,66		10.000,00			-21.618,66
.338.22701	SEGURIDAD							23.000,00			23.000,00
.338.22799	OTROS TRABAJOS REALIZADDS POR EMPRESAS Y PROF.		102.747,84		6.124,62		28.031,94	343.000,00			477.904,40
<b>TOTAL</b>			<b>372.747,84</b>		<b>131.096,15</b>	<b>131.098,15</b>	<b>32.779,16</b>	<b>649.000,00</b>			<b>1.034.527,02</b>

## PRESUPUESTO DE GASTOS

## REMANENTES DE CRÉDITO

EJERCICIO 2015

APLIC. PRESUPUESTARIA			DESCRIPCIÓN	REMANENTES COMPROMETIDOS			REMANENTES NO COMPROMETIDOS		
				INCORPORABLES	NO INCORPORABL	TOTAL	INCORPORABLES	NO INCORPORABLE	TOTAL
2015	330	13000	RETRIBUCIONES BÁSICAS				1.000,00	753,41	1.753,41
2015	330	13002	OTRAS REMUNERACIONES				-1.696,64		-1.696,64
2015	330	13700	APORTACION IMCE PLAN PENSIONES					1,00	1,00
2015	330	15001	PRODUCTIVIDAD GENERAL (ART. 60 CONVENIO)						
2015	330	15002	PRODUCTIVIDAD ASIGANDA A DETERMINADOS PUESTOS DE TRABAJO						
2015	330	15300	COMPLEMENTO DEDICACIÓN ESPECIAL					1.210,37	1.210,37
2015	330	16000	SEGURIDAD SOCIAL					-2.060,35	-2.060,35
2015	330	16200	FORMACION Y PERFECCIONAMIENTO DEL PERSONAL					774,99	774,99
2015	330	16202	TRANSPORTE DEL PERSONAL					748,00	748,00
2015	330	16205	SEGUROS					241,54	241,54
2015	330	16501	AYUDAS SOCIALES AL PERSONAL					1.828,47	1.828,47
2015	330	20300	ARRENDAMIENTOS DE MAQUINARIA, INSTALACIONES Y UTILLAJE					5.008,80	5.008,80
2015	330	21200	REPARACION, MANTENIMIENTO Y CONSERVACIÓN DE EDIFICIOS					31.450,42	31.450,42
2015	330	21300	REP., MANT. Y CONS. MAQ., INSTALAC. Y UTILLAJE					-14.132,39	-14.132,39
2015	330	21500	REP., MANT. Y CONS. MOBILIARIO Y ENSERES					646,01	646,01
2015	330	22000	ORDINARIO NO INVENTARIABLE						
2015	330	22001	PRENSA, REVISTAS, LIBROS Y OTRAS PUBLICACIONES					100,00	100,00
2015	330	22002	MATERIAL INFORMÁTICO NO INVENTARIABLE						
2015	330	22100	ENERGÍA ELÉCTRICA					4.133,78	4.133,78
2015	330	22103	COMBUSTIBLES Y CARBURANTES				12.000,00	7.499,72	19.499,72
2015	330	22104	VESTUARIO					-49,98	-49,98
2015	330	22106	PRODUCTOS FARMACEUTICOS Y MATERIAL SANITARIO					50,00	50,00

## PRESUPUESTO DE GASTOS

## REMANENTES DE CRÉDITO

EJERCICIO 2015

APLIC. PRESUPUESTARIA			DESCRIPCIÓN	REMANENTES COMPROMETIDOS			REMANENTES NO COMPROMETIDOS		
				INCORPORABLES	NO INCORPORABL	TOTAL	INCORPORABLES	NO INCORPORABLE	TOTAL
2015	330	22110	PRODUCTOS DE LIMPIEZA Y ASEO					-1.005,88	-1.005,88
2015	330	22111	SUMINISTROS DE REPUESTOS DE MAQUINARIA UTILLAJE Y E. DE TTE.					300,00	300,00
2015	330	22112	SUMINISTROS DE MAT. ELECTRÓNICO, ELÉCTRICO Y DE TELECOM.					5.189,18	5.189,18
2015	330	22199	OTROS SUMINISTROS					-5.111,71	-5.111,71
2015	330	22200	COMUNICACIONES				1.520,43		1.520,43
2015	330	22500	TRIBUTOS ESTATALES					1.025,81	1.025,81
2015	330	22501	TRIBUTOS DE LAS CCAA					200,00	200,00
2015	330	22502	TRIBUTOS DE LAS ENTIDADES LOCALES					-160,35	-160,35
2015	330	22503	TRIBUTOS. AJUSTES POR REGULARIZACIONES					-1.064,45	-1.064,45
2015	330	22603	PUBLICACIÓN EN DIARIOS OFICIALES				-467,51		-467,51
2015	330	22699	OTROS GASTOS DIVERSOS					500,00	500,00
2015	330	22700	LIMPIEZA Y ASEO					33.148,18	33.148,18
2015	330	22701	SEGURIDAD					22.450,78	22.450,78
2015	330	22706	ESTUDIOS Y TRABAJOS TÉCNICOS					-19.949,00	-19.949,00
2015	330	22799	OTROS TRABAJOS REALIZADOS POR EMPRESAS Y PROFESIONALES	66.102,09		66.102,09		66.254,86	66.254,86
2015	330	23020	DIETAS					118,37	118,37
2015	330	23120	LOCOMOCIÓN					911,00	911,00
2015	330	23300	OTRAS INDEMNIZACIONES					1.273,50	1.273,50
2015	330	62200	EDIFICIOS Y OTRAS CONSTRUCCIONES				887,22		887,22
2015	330	62300	MAQUINARIA, INSTALACIONES TÉCNICAS Y UTILLAJE	12.420,90		12.420,90	21.889,16		21.889,16
2015	330	62500	MOBILIARIO Y ENSERES				7.852,93		7.852,93
2015	330	62600	EQUIPOS PARA PROCESOS DE INFORMACION				1.000,00		1.000,00
2015	330	63200	EDIFICIOS Y OTRAS CONSTRUCCIONES				5.740,83		5.740,83
2015	330	63500	MOBILIARIO Y ENSERES				6.000,00		6.000,00

## PRESUPUESTO DE GASTOS

## REMANENTES DE CRÉDITO

EJERCICIO 2015

APLIC. PRESUPUESTARIA	DESCRIPCIÓN	REMANENTES COMPROMETIDOS			REMANENTES NO COMPROMETIDOS		
		INCORPORABLES	NO INCORPORABL	TOTAL	INCORPORABLES	NO INCORPORABLE	TOTAL
2015 330 83000	ANTICIPO PAGAS (AMPLIABLE CONCEPTO 830)				9.000,00		9.000,00
2015 334 20300	ARRENDAMIENTO MAQUINARIA, INSTALACIONES Y UTILLAJE					24.410,66	24.410,66
2015 334 20400	ARRENDAMIENTOS MATERIAL DE TRANSPORTE					0,50	0,50
2015 334 20500	ARRENDAMIENTOS MOBILIARIO Y ENSERES					0,50	0,50
2015 334 22602	PUBLICIDAD Y PROPAGANDA	137,94		137,94		12.388,02	12.388,02
2015 334 22609	ACTIVIDADES CULTURALES Y DEPORTIVAS					-10.068,09	-10.068,09
2015 334 22690	RECONOCIMIENTO DE CRÉDITO PUBLICIDAD					-1.619,71	-1.619,71
2015 334 22699	OTROS GASTOS DIVERSOS					0,50	0,50
2015 334 22700	LIMPIEZA Y ASEO					473,48	473,48
2015 334 22701	SEGURIDAD					20.844,16	20.844,16
2015 334 22706	ESTUDIOS Y TRABAJOS TÉCNICOS					-3.540,00	-3.540,00
2015 334 22790	RECONOCIMIENTO DE CRÉDITO SERVICIOS					-4.589,75	-4.589,75
2015 334 22794	DINAMIZACIÓN CULTURAL EN BARRIOS	7.500,21		7.500,21		27.308,91	27.308,91
2015 334 22795	SERVICIOS EMPRESAS Y PROFESIONALES ÁGORA					5,46	5,46
2015 334 22796	SERVICIOS EMPRESAS Y PROFESIONALES TEATRO ROSALÍA	24.878,08		24.878,08		8.960,31	8.960,31
2015 334 22797	SERVICIOS EMPRESAS Y PROFESIONALES FÓRUM	11.795,16		11.795,16		-30.459,55	-30.459,55
2015 334 22798	SERVICIOS EMPRESAS Y PROFESIONALES COLISEUM	133,18		133,18		9.045,89	9.045,89
2015 334 22799	OTROS TRABAJOS REALIZADOS POR EMPRESAS Y PROFESIONALES	2.582,53		2.582,53		6.515,68	6.515,68
2015 338 20300	ALQUILER DE MAQUINARIA, INSTALACIONES Y UTILLAJE					92.455,39	92.455,39
2015 338 20400	ARRENDAMIENTOS MATERIAL DE TRANSPORTE					0,50	0,50
2015 338 22602	PUBLICIDAD Y PROPAGANDA					2.012,48	2.012,48
2015 338 22614	INDEMNIZACIONES VARIAS					-2.631,79	-2.631,79
2015 338 22699	OTROS GASTOS DIVERSOS					992,36	992,36

## PRESUPUESTO DE GASTOS

## REMANENTES DE CRÉDITO

EJERCICIO 2015

APLIC. PRESUPUESTARIA			DESCRIPCIÓN	REMANENTES COMPROMETIDOS			REMANENTES NO COMPROMETIDOS		
				INCORPORABLES	NO INCORPORABL	TOTAL	INCORPORABLES	NO INCORPORABLE	TOTAL
2015	338	22700	LIMPIEZA Y ASEO					-4.571,86	-4.571,86
2015	338	22701	SEGURIDAD					23.872,73	23.872,73
2015	338	22706	ESTUDIOS Y TRABAJOS TÉCNICOS					-23.111,00	-23.111,00
2015	338	22799	OTROS TRABAJOS REALIZADOS POR EMPRESAS Y PROF.	7.048,29		7.048,29	6.124,62	6.718,75	12.843,37
2015	338	48100	PREMIOS					4.700,00	4.700,00
<b>TOTAL</b>				<b>132.598,38</b>		<b>132.598,38</b>	<b>70.851,04</b>	<b>302.398,61</b>	<b>373.249,65</b>

## PRESUPUESTO DE GASTOS. EJERCICIO CORRIENTE

EJERCICIO 2015

## ACREEDORES POR OPERACIONES PENDIENTES DE APLICAR A PRESUPUESTO

DESCRIPCIÓN DEL GASTO		APLICACIÓN PRESUPUESTARIA	IMPORTE PENDIENTE DE APLICAR A PRESUPUESTO				IMPORTE PAGADO A 31 DE DICIEMBRE	OBSERVACIONES
CÓDIGO	DENOMINACIÓN		A 1 DE ENERO	ABONOS	CARGOS	A 31 DE DICIEMBRE		
220150004439	ALQUILER DE MAQUINARIA, INSTALACIONES Y UTILLAJE	/338/20300	0,00	1.210,00	0,00	1.210,00	0,00	ALQUILER DE EQUIPOS DE SONIDO PARA FIESTAS NAVIDEÑAS EN HALL
220150004440	ALQUILER DE MAQUINARIA, INSTALACIONES Y UTILLAJE	/338/20300	0,00	1.633,50	0,00	1.633,50	0,00	Alquiler equipo sonido e iluminación - Evento Foliada en Plaza de España el día 26/12/15
220150004441	REP.,MANT.Y CONS.MAQ.,INSTALAC. Y UTILLAJE	/330/21300	0,00	196,31	0,00	196,31	0,00	FRA.117 Reparación de dimmer SM1500 T. Rosalía. Cambio de placa, limpieza y
220150004442	REPARACION,MANTENIMIENTO Y CONSERVACIÓN DE EDIFICIOS	/330/21200	0,00	393,25	0,00	393,25	0,00	KIOSCO PLAZA DE ORENSE Retirar árbol del tejado y retirar raíces del canalón y de
220150004443	REP.,MANT.Y CONS.MAQ.,INSTALAC. Y UTILLAJE	/330/21300	0,00	742,12	0,00	742,12	0,00	REPARACION DE TELAS (CENTRO AGORA, COLISEUM, TEATRO ROSALIA,
220150004444	PUBLICIDAD Y PROPAGANDA	/338/22602	0,00	14.883,00	0,00	14.883,00	0,00	Rect. / DESPLEGABLE REF. FESTAS DE MARIA PITA 2015 10 X 23.5
220150004445	PUBLICIDAD Y PROPAGANDA	/334/22602	0,00	236,92	0,00	236,92	0,00	SUMINISTRO E INSTALACIÓN DE VINILO CALIDAD EXTRA PARA EL
220150004446	PUBLICIDAD Y PROPAGANDA	/334/22602	0,00	130,68	0,00	130,68	0,00	LONA DE 3X3 CON JARETAS ARRIBA Y ABAJO PARA EL ARCO DEL COLISEUM
220150004447	PUBLICIDAD Y PROPAGANDA	/334/22602	0,00	174,24	0,00	174,24	0,00	LONA DE 4X3M CON REFUERZO PERIMETRAL Y OJALES PARA LA

## PRESUPUESTO DE GASTOS. EJERCICIO CORRIENTE

EJERCICIO 2015

## ACREEDORES POR OPERACIONES PENDIENTES DE APLICAR A PRESUPUESTO

DESCRIPCIÓN DEL GASTO		APLICACIÓN PRESUPUESTARIA	IMPORTE PENDIENTE DE APLICAR A PRESUPUESTO				IMPORTE PAGADO A 31 DE DICIEMBRE	OBSERVACIONES
CÓDIGO	DENOMINACIÓN		A 1 DE ENERO	ABONOS	CARGOS	A 31 DE DICIEMBRE		
220150004448	PUBLICIDAD Y PROPAGANDA	/334/22602	0,00	130,68	0,00	130,68	0,00	LONA DE 3X3 CON JARETAS ARRIBA Y ABAJO PARA EL ARCO DEL COLISEUM
220150004449	PUBLICIDAD Y PROPAGANDA	/334/22602	0,00	34,85	0,00	34,85	0,00	LONA DE 4X0,90 CON OJALES PARA EL QUIOSCO DE LA PLAZA DE
220150004450	PUBLICIDAD Y PROPAGANDA	/334/22602	0,00	593,75	0,00	593,75	0,00	FOLLETO A2 NOVIEMBRE 2015 ( ENTREGA NO FORUM METROPOLITANO
220150004451	PUBLICIDAD Y PROPAGANDA	/334/22602	0,00	236,92	0,00	236,92	0,00	SUMINISTRO E INSTALACIÓN DE VINILO CALIDAD EXTRA PARA EL
220150004452	PUBLICIDAD Y PROPAGANDA	/334/22602	0,00	339,77	0,00	339,77	0,00	VARIAS LONAS PROGRAMACIÓN IMCE.
220150004453	PUBLICIDAD Y PROPAGANDA	/334/22602	0,00	689,70	0,00	689,70	0,00	FRA. 104 MAQUETACIÓN E ADAPTACIONES PDF WEB E VINILO DO
220150004454	PUBLICIDAD Y PROPAGANDA	/334/22602	0,00	2.417,62	0,00	2.417,62	0,00	CUÑAS PROGRAMACIÓN COLISEUM
220150004455	PUBLICIDAD Y PROPAGANDA	/334/22602	0,00	593,75	0,00	593,75	0,00	FOLLETO A2 DICIEMBRE 2015 ( ENVIADO O FORUM METROPOLITANO
220150004456	OTROS SUMINISTROS	/330/22199	0,00	205,33	0,00	205,33	0,00	SUMINISTRO CINTA PVC PARA RECINTOS IMCE



## PRESUPUESTO DE GASTOS. EJERCICIO CORRIENTE

EJERCICIO 2015

## ACREEDORES POR OPERACIONES PENDIENTES DE APLICAR A PRESUPUESTO

DESCRIPCIÓN DEL GASTO		APLICACIÓN PRESUPUESTARIA	IMPORTE PENDIENTE DE APLICAR A PRESUPUESTO				IMPORTE PAGADO A 31 DE DICIEMBRE	OBSERVACIONES
CÓDIGO	DENOMINACIÓN		A 1 DE ENERO	ABONOS	CARGOS	A 31 DE DICIEMBRE		
220150004457	OTROS SUMINISTROS	/330/22199	0,00	611,36	0,00	611,36	0,00	SUMINISTRO MATERIALES RECINTOS IMCE
220150004458	OTROS SUMINISTROS	/330/22199	0,00	106,62	0,00	106,62	0,00	MONDARIZ PET ( MONDARIZ 33*40 BOTELLAS PET ) / MONDARIZ PET2 (
220150004459	ACTIVIDADES CULTURALES Y DEPORTIVAS	/334/22609	0,00	1.269,90	0,00	1.269,90	0,00	SUMINISTRO DE LONAS PARA DECORACIONES ESCENARIOS
220150004460	ACTIVIDADES CULTURALES Y DEPORTIVAS	/334/22609	0,00	3.693,53	0,00	3.693,53	0,00	CINTA DE DOBLE CARA PARA ACTIVIDADES DEL COLISEUM
220150004461	ACTIVIDADES CULTURALES Y DEPORTIVAS	/334/22609	0,00	290,40	0,00	290,40	0,00	SUMINISTRO DE 400 JUEGOS DE NUMEROS DEL 1 AL 4 EN VINILO PARA LAS
220150004462	SEGURIDAD	/330/22701	0,00	8.442,55	0,00	8.442,55	0,00	IMCE ( A CORUÑA ) POR LOS SERVICIOS DE VIGILANCIA PRESTADOS EN EN
220150004463	SERVICIOS EMPRESAS Y PROFESIONALES TEATRO ROSALÍA	/334/22796	0,00	4.906,30	0,00	4.906,30	0,00	FRAS. DERECHOS DE AUTOR TEATRO ROSALÍA
220150004464	SERVICIOS EMPRESAS Y PROFESIONALES ÁGORA	/334/22795	0,00	118,89	0,00	118,89	0,00	FRAS. DERECHOS DE AUTOR ÁGORA
220150004465	OTROS TRABAJOS REALIZADOS POR EMPRESAS Y PROF.	/338/22799	0,00	33.832,71	0,00	33.832,71	0,00	DERECHOS DE AUTOR ACTIVIDADES FIESTAS

## PRESUPUESTO DE GASTOS. EJERCICIO CORRIENTE

EJERCICIO 2015

## ACREEDORES POR OPERACIONES PENDIENTES DE APLICAR A PRESUPUESTO

DESCRIPCIÓN DEL GASTO		APLICACIÓN PRESUPUESTARIA	IMPORTE PENDIENTE DE APLICAR A PRESUPUESTO				IMPORTE PAGADO A 31 DE DICIEMBRE	OBSERVACIONES
CÓDIGO	DENOMINACIÓN		A 1 DE ENERO	ABONOS	CARGOS	A 31 DE DICIEMBRE		
220150004466	SERVICIOS EMPRESAS Y PROFESIONALES FÓRUM	/334/22797	0,00	1.365,93	0,00	1.365,93	0,00	DERECHOS DE AUTOR ACTIVIDADE FÓRUM
220150004467	SERVICIOS EMPRESAS Y PROFESIONALES ÁGORA	/334/22795	0,00	62,96	0,00	62,96	0,00	0003528813 AGORA, CENTRO CULTURAL PARA O PROGR AGORA S/Nº,
220150004468	DINAMIZACIÓN CULTURAL EN BARRIOS	/334/22794	0,00	11.853,94	0,00	11.853,94	0,00	DERECHOS DE AUTOR ACTIVIDADE DINAMIZACIÓN CULTURAL EN
220150004469	DINAMIZACIÓN CULTURAL EN BARRIOS	/334/22794	0,00	328,01	0,00	328,01	0,00	FRA. 27366563 DEREITOS DE AUTOR ACTUACIÓNS FESTIVAL INT. DE
220150004470	SERVICIOS EMPRESAS Y PROFESIONALES ÁGORA	/334/22795	0,00	113,26	0,00	113,26	0,00	0003528813 AGORA, CENTRO CULTURAL PARA O PROGR AGORA S/Nº,
220150004471	SERVICIOS EMPRESAS Y PROFESIONALES TEATRO ROSALÍA	/334/22796	0,00	367,84	0,00	367,84	0,00	SERVICIO DE ASISTENCIA AL PÚBLICO LOS DÍAS 27 Y 28 DE NOVIEMBRE:
220150004472	SERVICIOS EMPRESAS Y PROFESIONALES FÓRUM	/334/22797	0,00	1.128,42	0,00	1.128,42	0,00	Servicios de proyeccion en la Fimoteca del ForuMetropolitano durante en mes de
220150004473	DINAMIZACIÓN CULTURAL EN BARRIOS	/334/22794	0,00	2.000,00	0,00	2.000,00	0,00	FRA. 3 DÚAS ACTUACIÓNS, PRAZA MARÍA PITA, 11 E 26/12/15 ACTIVIDADES
220150004474	OTROS TRABAJOS REALIZADOS POR EMPRESAS Y PROF.	/338/22799	0,00	255,72	0,00	255,72	0,00	0003337388 VIA PÚBLICA A CORUÑA TODA LA CIUDAD , CORUÑA (A) 15001

## PRESUPUESTO DE GASTOS. EJERCICIO CORRIENTE

EJERCICIO 2015

## ACREEDORES POR OPERACIONES PENDIENTES DE APLICAR A PRESUPUESTO

DESCRIPCIÓN DEL GASTO		APLICACIÓN PRESUPUESTARIA	IMPORTE PENDIENTE DE APLICAR A PRESUPUESTO				IMPORTE PAGADO A 31 DE DICIEMBRE	OBSERVACIONES
CÓDIGO	DENOMINACIÓN		A 1 DE ENERO	ABONOS	CARGOS	A 31 DE DICIEMBRE		
220150004475	OTROS TRABAJOS REALIZADOS POR EMPRESAS Y PROFESIONALES	/334/22799	0,00	1.754,50	0,00	1.754,50	0,00	POLA REPRESENTACION DE PEER GYNT O 26 DE DECEMBRO
220150004476	SERVICIOS EMPRESAS Y PROFESIONALES FÓRUM	/334/22797	0,00	332,44	0,00	332,44	0,00	URGENTE 19 NACIONAL ( 02/01 RECOGIDA: FORUM METROPOLITANO C/
220150004477	SERVICIOS EMPRESAS Y PROFESIONALES FÓRUM	/334/22797	0,00	907,30	0,00	907,30	0,00	URGENTE 19 NACIONAL ( 05/10 RECOGIDA: FORUM METROPOLITANO
220150004478	SERVICIOS EMPRESAS Y PROFESIONALES FÓRUM	/334/22797	0,00	763,78	0,00	763,78	0,00	URGENTE 19 NACIONAL ( 03/11 RECOGIDA: FORUM METROPOLITANO
220150004479	OTROS TRABAJOS REALIZADOS POR EMPRESAS Y PROF.	/338/22799	0,00	1.568,71	0,00	1.568,71	0,00	VARIOS SERVICIOS PERSONAL CDMPLEMENTARIO FIESTAS
220150004480	SERVICIOS EMPRESAS Y PROFESIONALES COLISEUM	/334/22798	0,00	133,18	0,00	133,18	0,00	JACKMANIA (COLISEUM-SALA O TUNEL) ( PETICION: JAVIER RODRIGUEZ
220150004481	OTROS TRABAJOS REALIZADOS POR EMPRESAS Y PROFESIONALES	/334/22799	0,00	213,92	0,00	213,92	0,00	MONTAJE DE TARIMA (FUNDACION MARIA JOSE JOVE) ( PETICION: BEGOÑA
220150004482	SERVICIOS EMPRESAS Y PROFESIONALES TEATRO ROSALÍA	/334/22796	0,00	1.200,77	0,00	1.200,77	0,00	IMPORTE CORRESPONDIENTE AL 10% DE LA RECAUDACIÓN DE
220150004483	SERVICIOS EMPRESAS Y PROFESIONALES TEATRO ROSALÍA	/334/22796	0,00	14.520,00	0,00	14.520,00	0,00	1 ( REPRESENTACION LA PIEDRA OSCURA LA CORUÑA )

## PRESUPUESTO DE GASTOS. EJERCICIO CORRIENTE

EJERCICIO 2015

## ACREEDORES POR OPERACIONES PENDIENTES DE APLICAR A PRESUPUESTO

DESCRIPCIÓN DEL GASTO		APLICACIÓN PRESUPUESTARIA	IMPORTE PENDIENTE DE APLICAR A PRESUPUESTO				IMPORTE PAGADO A 31 DE DICIEMBRE	OBSERVACIONES
CÓDIGO	DENOMINACIÓN		A 1 DE ENERO	ABONOS	CARGOS	A 31 DE DICIEMBRE		
220150004484	SERVICIOS EMPRESAS Y PROFESIONALES FÓRUM	/334/22797	0,00	1.128,42	0,00	1.128,42	0,00	Servicios de proyeccion en la Filmoteca del ForuMetropolitano durante en mes de
220150004485	SERVICIOS EMPRESAS Y PROFESIONALES FÓRUM	/334/22797	0,00	749,99	0,00	749,99	0,00	Espectáculo Rei, Rei na Coruña o 29 de decembro de 2015 dentro da programación
220150004486	SERVICIOS EMPRESAS Y PROFESIONALES FÓRUM	/334/22797	0,00	57,31	0,00	57,31	0,00	URGENTE URBANO HOY ( 03/06 RECOGIDA:FORUM METROPOLITANO C/
220150004487	OTROS TRABAJOS REALIZADOS POR EMPRESAS Y PROFESIONALES	/330/22799	0,00	49.300,90	0,00	49.300,90	0,00	PRESTACION DE SERVICIOS COMPLEMENTARIOS EN EL IMCE MES DE
<b>TOTAL</b>			<b>0,00</b>	<b>168.221,95</b>	<b>0,00</b>	<b>168.221,95</b>	<b>0,00</b>	

**PRESUPUESTO DE INGRESOS. EJERCICIO CORRIENTE  
PROCESO DE GESTIÓN**

**DERECHOS ANULADOS****EJERCICIO 2015**

APLICACIÓN PRESUPUESTARIA	DESCRIPCIÓN	ANULACIÓN DE LIQUIDACIONES	APLAZAMIENTO Y FRACCIONAMIENTO	DEVOLUCIÓN DE INGRESOS	TOTAL DERECHOS ANULADOS
34400	ACTIVIDADES CULTURALES				
34401	ACTIVIDADES FESTIVAS				
346	PRECIOS PÚBLICOS POR USO INSTALACIONES.				
389	OTROS REINTEGROS DE OPERACIONES CORRIENTES				
38900	OTROS REINTEGROS DE OPERACIONES CORRIENTES				
399	OTROS INGRESOS DIVERSOS				
39900	OTROS INGRESOS DIVERSOS				
400	TRANSFERENCIAS DEL AYUNTAMIENTO DE A CORUÑA				
461	OTRAS TRANSFERENCIAS. DIPUTACIÓN PROVINCIAL.				
470	TRANSFERENCIAS DE EMPRESAS PRIVADAS				
480	TRANSFERENCIAS DE INSTITUCIONES SIN FINES DE LUCRO				
520	INTERESES DEPÓSITOS EN BANCOS Y CAJAS				
550	CONCESIONES ADMINISTRATIVAS				
830	REINTEGROS PRÉSTAMOS FUERA S.P. A C/P (AMP. 330/830.00)				
87000	PARA GASTOS GENERALES				
87010	PARA GASTOS CON FINANCIACIÓN AFECTADA				
	<b>TOTAL</b>				

**PRESUPUESTO DE INGRESOS. EJERCICIO CORRIENTE  
PROCESO DE GESTIÓN**

**DERECHOS CANCELADOS****EJERCICIO 2015**

APLICACIÓN PRESUPUESTARIA	DESCRIPCIÓN	COBROS EN ESPECIE	INSOLVENCIAS	OTRAS CAUSAS	TOTAL DERECHOS CANCELADOS
34400	ACTIVIDADES CULTURALES				
34401	ACTIVIDADES FESTIVAS				
346	PRECIOS PÚBLICOS POR USO INSTALACIONES.				
389	OTROS REINTEGROS DE OPERACIONES CORRIENTES				
38900	OTROS REINTEGROS DE OPERACIONES CORRIENTES				
399	OTROS INGRESOS DIVERSOS				
39900	OTROS INGRESOS DIVERSOS				
400	TRANSFERENCIAS DEL AYUNTAMIENTO DE A CORUÑA				
461	OTRAS TRANSFERENCIAS. DIPUTACIÓN PROVINCIAL.				
470	TRANSFERENCIAS DE EMPRESAS PRIVADAS				
480	TRANSFERENCIAS DE INSTITUCIONES SIN FINES DE LUCRO				
520	INTERESES DEPÓSITOS EN BANCOS Y CAJAS				
550	CONCESIONES ADMINISTRATIVAS				
830	REINTEGROS PRÉSTAMOS FUERA S.P. A C/P (AMP. 330/830.00)				
87000	PARA GASTOS GENERALES				
87010	PARA GASTOS CON FINANCIACIÓN AFECTADA				
	<b>TOTAL</b>				

**PRESUPUESTO DE INGRESOS. EJERCICIO CORRIENTE  
PROCESO DE GESTIÓN**

**RECAUDACIÓN NETA****EJERCICIO 2015**

APLICACIÓN PRESUPUESTARIA	DESCRIPCIÓN	RECAUDACIÓN TOTAL	DEVOLUCIONES DE INGRESO	RECAUDACIÓN NETA
34400	ACTIVIDADES CULTURALES	401.099,25		401.099,25
34401	ACTIVIDADES FESTIVAS			
346	PRECIDS PÚBLICOS POR USO INSTALACIONES.	34.861,94		34.861,94
389	OTROS REINTEGROS DE OPERACIONES CORRIENTES	989,40		989,40
38900	OTROS REINTEGROS DE OPERACIONES CORRIENTES			
399	OTROS INGRESOS DIVERSOS	9.307,39		9.307,39
39900	OTROS INGRESOS DIVERSOS			
400	TRANSFERENCIAS DEL AYUNTAMIENTO DE A CORUÑA	4.550.000,00		4.550.000,00
461	OTRAS TRANSFERENCIAS. DIPUTACIÓN PROVINCIAL.	18.783,31		18.783,31
470	TRANSFERENCIAS DE EMPRESAS PRIVADAS	89.000,00		89.000,00
480	TRANSFERENCIAS DE INSTITUCIONES SIN FINES DE LUCRO	10.000,00		10.000,00
520	INTERESES DEPÓSITOS EN BANCOS Y CAJAS	1.028,52		1.028,52
550	CONCESIONES ADMINISTRATIVAS	93.014,26		93.014,26
830	REINTEGROS PRÉSTAMOS FUERA S.P. A C/P (AMP. 330/830.00)	786,19		786,19
87000	PARA GASTOS GENERALES			
87010	PARA GASTOS CON FINANCIACIÓN AFECTADA			
	<b>TOTAL</b>	<b>5.208.870,26</b>		<b>5.208.870,26</b>

**PRESUPUESTO DE INGRESOS. EJERCICIO CORRIENTE  
PROCESO DE GESTIÓN**

**DEVOLUCIONES DE INGRESOS**

EJERCICIO 2015

APLIC. PRESUPUEST.	DESCRIPCIÓN	PENDIENTE DE PAGO A 1 DE ENERO	MODIFICACIONES AL SALDO INICIAL Y ANULACIONES	RECONOCIDAS EN EL EJERCICIO	TOTAL DEVOLUCIONES RECONOCIDAS	PRESCRIPCIONES	PAGOS EN EL EJERCICIO	PENDIENTE DE PAGO A 31 DE DICIEMBRE
34400	ACTIVIDADES CULTURALES							
34401	ACTIVIDADES FESTIVAS							
346	PRECIOS PÚBLICOS POR USO INSTALACIONES.							
389	OTROS REINTEGROS DE OPERACIONES CORRIENTES							
38900	OTROS REINTEGROS DE OPERACIONES CORRIENTES							
399	OTROS INGRESOS DIVERSOS							
39900	OTROS INGRESOS DIVERSOS							
400	TRANSFERENCIAS DEL AYUNTAMIENTO DE A CORUÑA							
461	OTRAS TRANSFERENCIAS. DIPUTACIÓN PROVINCIAL.							
470	TRANSFERENCIAS DE EMPRESAS PRIVADAS							
480	TRANSFERENCIAS DE INSTITUCIONES SIN FINES DE							
520	INTERESES DEPÓSITOS EN BANCOS Y CAJAS							
550	CONCESIONES ADMINISTRATIVAS							
830	REINTEGROS PRÉSTAMOS FUERA S.P. A C/P (AMP. 330/830.00)							
87000	PARA GASTOS GENERALES							
87010	PARA GASTOS CON FINANCIACIÓN AFECTADA							
	<b>TOTAL</b>							



**PRESUPUESTO DE INGRESOS. EJERCICIO CORRIENTE  
PROCESO DE GESTIÓN**

**COMPROMISOS CONCERTADOS****EJERCICIO 2015**

APLICACIÓN PRESUPUESTARIA	DESCRIPCIÓN	COMPROMISOS CONCERTADOS			COMPROMISOS REALIZADOS	COMPROMISOS PENDIENTES DE REALIZAR A 31 DE DICIEMBRE
		INCORPORADOS DE PTOS. CERRADOS	EN EL EJERCICIO	TOTAL		
34400	ACTIVIDADES CULTURALES					
34401	ACTIVIDADES FESTIVAS					
346	PRECIOS PÚBLICOS POR USO INSTALACIONES.					
389	OTROS REINTEGROS DE OPERACIONES CORRIENTES					
38900	OTROS REINTEGROS DE OPERACIONES CORRIENTES					
399	OTROS INGRESOS DIVERSOS					
39900	OTROS INGRESOS DIVERSOS					
400	TRANSFERENCIAS DEL AYUNTAMIENTO DE A CORUÑA					
461	OTRAS TRANSFERENCIAS. DIPUTACIÓN PROVINCIAL.	18.783,31		18.783,31	18.783,31	
470	TRANSFERENCIAS DE EMPRESAS PRIVADAS		89.000,00	89.000,00	89.000,00	
480	TRANSFERENCIAS DE INSTITUCIONES SIN FINES DE LUCRO	10.000,00	10.000,00	20.000,00	10.000,00	10.000,00
520	INTERESES DEPÓSITOS EN BANCOS Y CAJAS					
550	CONCESIONES ADMINISTRATIVAS					
830	REINTEGROS PRÉSTAMOS FUERA S.P. A C/P (AMP. 330/830.00)					
87000	PARA GASTOS GENERALES					
87010	PARA GASTOS CON FINANCIACIÓN AFECTADA					
	<b>TOTAL</b>	<b>28.783,31</b>	<b>99.000,00</b>	<b>127.783,31</b>	<b>117.783,31</b>	<b>10.000,00</b>

**EJERCICIOS CERRADOS  
OBLIGACIONES DE PRESUPUESTOS CERRADOS**

EJERCICIO 2015

Aplic. Presupuestaria	Descripción	Obligaciones pendientes de pago a 1 de Enero	Modificaciones saldo inicial y anulaciones	Total Obligaciones	Prescripciones	Pagos realizados	Obligaciones pendientes de pago a 31 de Diciembre
2011.330.22000	ORDINARIO NO INVENTARIABLE	5,40		5,40			5,40
2011.330.22699	OTROS GASTOS DIVERSOS	4,30		4,30			4,30
2011.338.22699	OTROS GASTOS DIVERSOS	229,91		229,91			229,91
2012.338.22699	OTROS GASTOS DIVERSOS	230,81		230,81			230,81
2014.330.15002	PRDDUCTIVIDAD ASIGANDA A DETERMINADOS PUESTOS DE	381,90		381,90		381,90	
2014.330.16000	SEGURIDAD SOCIAL	13.760,27		13.760,27		13.760,27	
2014.330.21200	REPARACION,MANTENIMIENTO Y CONSERVACIÓN DE	109,19		109,19		109,19	
2014.330.21300	REP.,MANT.Y CONS.MAQ.,INSTALAC. Y	4.163,62		4.163,62		4.163,62	
2014.330.22103	COMBUSTIBLES Y CARBURANTES	1.460,99		1.460,99		1.460,99	
2014.330.22112	SUMINISTROS DE MAT. ELECTRÓNICO, ELÉCTRICO Y	418,29		418,29		418,29	
2014.330.22199	OTROS SUMINISTROS	919,23		919,23		919,23	
2014.330.22200	COMUNICACIONES	1.644,13		1.644,13		1.644,13	
2014.330.22603	PUBLICACIÓN EN DIARIOS OFICIALES	162,89		162,89		162,89	
2014.330.22700	LIMPIEZA Y ASEO	16.635,48		16.635,48		16.635,48	
2014.330.22701	SEGURIDAD	15.595,68		15.595,68		15.595,68	
2014.330.22799	OTROS TRABAJOS REALIZADOS POR EMPRESAS	97.779,35		97.779,35		97.779,35	

**EJERCICIOS CERRADOS  
OBLIGACIONES DE PRESUPUESTOS CERRADOS**

EJERCICIO 2015

Aplic. Presupuestaria	Descripción	Obligaciones pendientes de pago a 1 de Enero	Modificaciones saldo inicial y anulaciones	Total Obligaciones	Prescripciones	Pagos realizados	Obligaciones pendientes de pago a 31 de Diciembre
2014.330.62300	MAQUINARIA, INSTALACIONES Y UTILLAJE	382,22		382,22		382,22	
2014.334.20300	ARRENDAMIENTO MAQUINARIA, INSTALACIONES	12.263,47		12.263,47		12.263,47	
2014.334.22602	PUBLICIDAD Y PROPAGANDA	11.010,61		11.010,61		11.010,61	
2014.334.22609	ACTIVIDADES CULTURALES Y DEPORTIVAS	2.642,64		2.642,64		2.642,64	
2014.334.22701	SEGURIDAD	7.082,49		7.082,49		7.082,49	
2014.334.22794	DINAMIZACIÓN CULTURAL EN BARRIOS	24.230,00		24.230,00		24.230,00	
2014.334.22795	SERVICIOS EMPRESAS Y PROFESIONALES ÁGORA	37.272,32		37.272,32		37.272,32	
2014.334.22796	SERVICIOS EMPRESAS Y PROFESIONALES TEATRO	86.057,08		86.057,08		86.057,08	
2014.334.22797	SERVICIOS EMPRESAS Y PROFESIONALES FÓRUM	28.091,25		28.091,25		28.091,25	
2014.334.22798	SERVICIOS EMPRESAS Y PROFESIONALES COLISEUM	84.519,87		84.519,87		84.519,87	
2014.334.22799	OTROS TRABAJOS REALIZADOS POR EMPRESAS	76.062,53		76.062,53		76.062,53	
2014.338.20300	ALQUILER DE MAQUINARIA, INSTALACIONES Y UTILLAJE	48.991,33		48.991,33		48.991,33	
2014.338.22602	PUBLICIDAD Y PROPAGANDA	7.253,95		7.253,95		7.253,95	
2014.338.22699	OTROS GASTOS DIVERSOS	801,00		801,00		801,00	
2014.338.22799	OTROS TRABAJOS REALIZADOS POR EMPRESAS	127.576,97		127.576,97		127.576,97	
		707.739,17		707.739,17		707.268,75	470,42

**PRESUPUESTO DE INGRESOS**  
DERECHOS A COBRAR DE PRESUPUESTOS CERRADOS

Fecha Obtención 20/06/2016

Pág. 1

DERECHOS PENDIENTES DE COBRO TOTALES

EJERCICIO 2015

APLICACIÓN PRESUPUESTARIA	DESCRIPCIÓN	DERECHOS PENDIENTES DE COBRO A 1 DE ENERO	MODIFICACIONES SALDO INICIAL	DERECHOS ANULADOS	DERECHOS CANCELADOS	RECAUDACIÓN	DERECHOS PENDIENTE DE COBRO A 31 DE DICIEMBRE
2011.34400	ACTIVIDADES CULTURALES	406,00					406,00
2013.399	OTROS INGRESOS DIVERSOS	51,75				51,75	
2014.34400	ACTIVIDADES CULTURALES	3.578,86				3.578,86	
2014.346	PRECIOS PÚBLICOS POR USO INSTALACIONES.	240,00				240,00	
TOTAL		4.276,61				3.870,61	406,00

**PRESUPUESTO DE INGRESOS**  
**DERECHOS A COBRAR DE PRESUPUESTOS CERRADOS**

DERECHOS ANULADOS

APLICACIÓN PRESUPUESTARIA	DESCRIPCIÓN	ANULACIÓN DE LIQUIDACIONES	APLAZAMIENTO Y FRACCIONAMIENTO	TOTAL DERECHOS ANULADOS
TOTAL				

## EJERCICIOS CERRADOS

Fecha Obtención 20/06/2016

Pág. 1

## VARIACIÓN DE RESULTADOS PRESUPUESTARIOS DE EJERCICIOS ANTERIORES

	EJERCICIO		2015
	TOTAL VARIACIÓN DERECHOS	TOTAL VARIACIÓN OBLIGACIONES	VARIACIÓN DE RESULTADOS PRESUPUESTARIOS DE EJERCICIOS ANTERIORES
- a) Operaciones corrientes			
- b) Operaciones de capital			
1. TOTAL VARIACIÓN OPERACIONES NO FINANCIERAS (a+b)			
- c) Activos financieros			
- d) Pasivos financieros			
2. TOTAL VARIACIÓN OPERACIONES FINANCIERAS ( c+d)			
TOTAL (1+2)			

## EJERCICIOS POSTERIORES

## COMPROMISOS DE GASTO CON CARGO A PRESUPUESTOS DE EJERCICIOS POSTERIORES

EJERCICIO 2015

APLIC. PRESUPUESTARIA	DESCRIPCIÓN	COMPROMISOS DE GASTOS ADQUIRIDOS CON CARGO AL PRESUPUESTO DEL EJERCICIO				
		2.016	2.017	2.018	2.019	AÑOS SUCESIVOS
2015..330.16205	SEGUROS					
2015..330.22103	COMBUSTIBLES Y CARBURANTES					
2015..330.22603	PUBLICACIÓN EN DIARIOS OFICIALES					
2015..330.22700	LIMPIEZA Y ASEO					
2015..330.22701	SEGURIDAD					
2015..330.22799	OTROS TRABAJOS REALIZADOS POR EMPRESAS Y PROFESIONALES					
2015..330.62500	MOBILIARIO Y ENSERES					
2015..330.62600	EQUIPOS PARA PROCESOS DE INFORMACION					
2015..330.63200	EDIFICIOS Y OTRAS CONSTRUCCIONES					
2015..334.20300	ARRENDAMIENTO MAQUINARIA, INSTALACIONES Y UTILLAJE					
2015..334.20400	ARRENDAMIENTOS MATERIAL DE TRANSPORTE					
2015..334.22602	PUBLICIDAD Y PROPAGANDA					
2015..334.22701	SEGURIDAD					
2015..334.22795	SERVICIOS EMPRESAS Y PROFESIONALES ÁGORA					
2015..334.22796	SERVICIOS EMPRESAS Y PROFESIONALES TEATRO ROSALÍA					
2015..334.22797	SERVICIOS EMPRESAS Y PROFESIONALES FÓRUM					
2015..334.22798	SERVICIOS EMPRESAS Y PROFESIONALES COLISEUM					
2015..334.22799	OTROS TRABAJOS REALIZADOS POR EMPRESAS Y PROFESIONALES					
2015..338.22602	PUBLICIDAD Y PROPAGANDA					

EJERCICIOS POSTERIORES

COMPROMISOS DE GASTO CON CARGO A PRESUPUESTOS DE EJERCICIOS POSTERIORES

EJERCICIO 2015

APLIC. PRESUPUESTARIA	DESCRIPCIÓN	COMPROMISOS DE GASTOS ADQUIRIDOS CON CARGO AL PRESUPUESTO DEL EJERCICIO				
		2.016	2.017	2.018	2.019	AÑOS SUCESIVOS
2015..338.22799	OTROS TRABAJOS REALIZADOS POR EMPRESAS Y PROF					
	TOTAL					



**EJERCICIOS POSTERIORES**

**COMPROMISOS DE INGRESO CON CARGO A PRESUPUESTOS DE EJERCICIOS POSTERIORES**

EJERCICIO 2015

APLICACIÓN PRESUPUESTARIA	DESCRIPCIÓN	COMPROMISOS DE INGRESOS CONCERTADOS IMPUTABLES AL EJERCICIO				
		2016	2017	2018	2019	AÑOS SUCESIVOS
<b>TOTAL</b>						

**INFORMACIÓN PRESUPUESTARIA**  
**EJECUCIÓN DE PROYECTOS DE GASTOS**

## Resumen de ejecución

Código Proyecto / Denominación	AÑO DE INICIO	DURACIÓN (años)	GASTO PREVISTO	GASTO COMPROMETIDO	OBLIGACIONES RECONOCIDAS			GASTO PENDIENTE DE REALIZAR	FINANCIACIÓN AFECTADA
					A 1 DE ENERO	EN EL EJERCICIO	TOTAL		
2014.3.IMCE.1.RED CULTURAL DIPUTACIÓN 2014	2.014	0	47.321,28	47.321,28	47.321,28		47.321,28		sí
2014.3.IMCE.2.FESTIVAL DE TÍTERES MARÍA JOSÉ JOVE	2.014	0	13.186,20	13.186,20	10.161,20	3.025,00	13.186,20		sí
2015.3.IMCE.1.RED CULTURAL DIPUTACIÓN 2015	2.015	1	2.000,00	2.000,00		2.000,00	2.000,00		sí
2015.3.IMCE.2.FESTIVAL DE TÍTERES MARÍA JOSÉ JOVE 2015	2.015	0	10.127,03	8.505,63		6.649,10	6.649,10	3.477,93	sí
<b>TOTAL</b>			<b>72.634,51</b>	<b>71.013,11</b>	<b>57.482,48</b>	<b>11.674,10</b>	<b>69.156,58</b>	<b>3.477,93</b>	

## PRESUPUESTO DE GASTOS. EJERCICIO CORRIENTE

EJERCICIO 2015

## ANUALIDADES PENDIENTES

CÓDIGO DE PROYECTO	DENOMINACIÓN	GASTO PENDIENTE DE REALIZAR			
		2015	2016	2017	AÑOS SUCESIVOS
2015.3.IMCE.1	RED CULTURAL DIPUTACIÓN 2015	-2.000,00	0,00	0,00	0,00
2015.3.IMCE.2	FESTIVAL DE TÍTERES MARÍA JOSÉ JOVE 2015	3.477,93	0,00	0,00	0,00
<b>TOTAL</b>		<b>1.477,93</b>	<b>0,00</b>	<b>0,00</b>	<b>0,00</b>

GASTOS CON FINANCIACIÓN AFECTADA

EJERCICIO 2015

DESVIACIONES DE FINANCIACIÓN

CUENTAS
57,556
430
431
257,258,270,275,440
449,456,470,471,472
538,550,565,566
400
401
165,166,180,185,410
419,453,456,475,476
502,515,516,521,550
561
554,559
555,5581,5585
2961,2962,2981,298
00,4901,4902,4903,
,5962,5981,5982

CÓDIGO DE GASTO	DESCRIPCIÓN	AGENTE FINANCIADOR		COEFICIENTE DE FINANCIACIÓN	DESVIACIONES DEL EJERCICIO		DESVIACIONES ACUMULADAS	
		TERCERO	APLICACIÓN PRESUPUESTARIA		POSITIVAS	NEGATIVAS	POSITIVAS	NEGATIVAS
2014.3.IMCE.1	RED CULTURAL DIPUTACIÓN 2014	P1500000C DIPUTACION DE A CORUÑA	-461-OTRAS TRANSFERENCIAS. DIPUTACIÓN PROVINCIAL.	0,3969	18.783,31			
2014.3.IMCE.2	FESTIVAL DE TÍTERES MARÍA JOSÉ JOVE	G1587014O FUNDACION MARIA JOSE JOVE	-480-TRANSFERENCIAS DE INSTITUCIONES SIN FINES DE LUCRO	0,7584	7.705,93			
2015.3.IMCE.1	RED CULTURAL DIPUTACIÓN 2015	P1500000C DIPUTACION DE A CORUÑA	-461-OTRAS TRANSFERENCIAS. DIPUTACIÓN PROVINCIAL.	0,4000		800,00		800,00
2015.3.IMCE.2	FESTIVAL DE TÍTERES MARÍA JOSÉ JOVE 2015	G1587014O FUNDACION MARIA JOSE JOVE	-480-TRANSFERENCIAS DE INSTITUCIONES SIN FINES DE LUCRO	0,9875		6.565,70		6.565,70
<b>TOTAL</b>						26.489,24	7.365,70	7.365,70

## INDICADORES FINANCIEROS, PATRIMONIALES Y PRESUPUESTARIOS.

## 1. INDICADORES FINANCIEROS Y PATRIMONIALES

## A) LIQUIDEZ INMEDIATA

EJERCICIO 2015

FONDOS LÍQUIDOS (1)	PASIVO CORRIENTE (2)	LIQUIDEZ INMEDIATA (1/2)
1.021.721,10	518.890,92	1,97

## B) LIQUIDEZ A CORTO PLAZO

DERECHOS PENDIENTES DE COBRO (2)	FONDOS LÍQUIDOS (1)	PASIVO CORRIENTE (3)	LIQUIDEZ A CORTO PLAZO ((1+2)/3)
118.571,98	1.021.721,10	518.890,92	2,20

## C) LIQUIDEZ GENERAL

ACTIVO CORRIENTE (1)	PASIVO CORRIENTE (2)	LIQUIDEZ GENERAL (1/2)
1.140.763,50	518.890,92	2,20

## D) ENDEUDAMIENTO POR HABITANTE

PASIVO CORRIENTE (1)	PASIVO NO CORRIENTE (2)	NÚMERO DE HABITANTES (3)	ENDEUDAMIENTO POR HABITANTE ((1+2)/3)
518.890,92	0,00	243870	2,13

## E) ENDEUDAMIENTO

PASIVO CORRIENTE (1)	PASIVO NO CORRIENTE (2)	PATRIMONIO NETO (3)	ENDEUDAMIENTO ((1+2)/(1+2+3))
518.890,92	0,00	2.052.279,37	0,20

## F) RELACIÓN DE ENDEUDAMIENTO

PASIVO CORRIENTE (1)	PASIVO NO CORRIENTE (2)	RELACIÓN DE ENDEUDAMIENTO (1/2)
518.890,92	0,00	0,00

## G) CASH-FLOW

PASIVO NO CORRIENTE (1)	FLUJOS NETOS DE GESTIÓN (2)	PASIVO CORRIENTE (3)	CASH-FLOW ((1/2) + (3/2))
0,00	0,00	518.890,92	

## H) PERIODO MEDIO DE PAGO A ACREEDORES COMERCIALES

SUMATORIO DE NÚMERO DE DÍAS PERIODO DE PAGO X IMPORTE DE PAGO (1)	SUMATORIO DE IMPORTE DE PAGO (2)	PERIODO MEDIO DE PAGO A ACREEDORES COMERCIALES (1/2)
-1.659.751,85	278.451,14	-5,96

## I) PERIODO MEDIO DE COBRO

SUMATORIO DE NÚMERO DE DÍAS PERIODO DE COBRO X IMPORTE DE COBRO (1)	SUMATORIO IMPORTE DE COBRO (2)	PERIODO MEDIO DE COBRO (1/2)
2.632.966,01	233.395,88	11,28

## J) RATIOS DE LA CUENTA DEL RESULTADO ECONÓMICO PATRIMONIAL

## 1) ESTRUCTURA DE LOS INGRESOS

INGRESOS DE GESTIÓN ORDINARIA (1)	INGRESOS TRIBUTARIOS Y URBANÍSTICOS / (1)	TRANSFERENCIAS Y SUBVENCIONES RECIBIDAS / (1)	VENTAS Y PRESTACIÓN DE SERVICIOS / (1)	RESTO DE INGRESOS DE GESTIÓN ORDINARIA / (1)
5.238.270,50	0,00	0,89	0,09	0,02

## 2) ESTRUCTURA DE LOS GASTOS

GASTOS DE GESTIÓN ORDINARIA (1)	GASTOS DE PERSONAL / (1)	TRANSFERENCIAS Y SUBVENCIONES CONCEDIDAS / (1)	APROVISIONAMIENTOS / (1)	RESTO GASTOS DE GESTIÓN ORDINARIA / (1)
5.133.686,13	0,12	0,01	0,00	0,88

## 3) COBERTURA DE LOS GASTOS CORRIENTES

GASTOS DE GESTIÓN ORDINARIA (1)	INGRESOS DE GESTIÓN ORDINARIA (2)	COBERTURA DE LOS GASTOS CORRIENTES (1/2)
5.133.686,13	5.238.270,50	0.98

## INDICADORES PRESUPUESTARIOS

DEL PRESUPUESTO CORRIENTE

EJERCICIO 2015

EJECUCIÓN DEL PRESUPUESTO DE GASTOS = OBLIGACIONES RECONOCIDAS NETAS / CRÉDITOS DEFINITIVOS		
EJECUCIÓN DEL PRESUPUESTO DE GASTOS	OBLIGACIONES RECONOCIDAS NETAS	CRÉDITOS DEFINITIVOS
0,91	4.865.678,99	5.371.527,02

REALIZACIÓN DE PAGOS = PAGOS LÍQUIDOS / OBLIGACIONES RECONOCIDAS NETAS		
REALIZACIÓN DE PAGOS	PAGOS LÍQUIDOS	OBLIGACIONES RECONOCIDAS NETAS
0,95	4.637.829,09	4.865.678,99

GASTO POR HABITANTE = OBLIGACIONES RECONOCIDAS NETAS / Nº DE HABITANTES		
GASTO POR HABITANTE	OBLIGACIONES RECONOCIDAS NETAS	Nº DE HABITANTES
19,95	4.865.678,99	243.870

INVERSION POR HABITANTE = OBLIGACIONES RECONOCIDAS NETAS (Cap. VI y VII) / Nº DE HABITANTES		
INVERSION POR HABITANTE	OBLIGACIONES RECONOCIDAS NETAS (Cap. VI y VII)	Nº DE HABITANTES
0,10	24.208,96	243.870

ESFUERZO INVERSOR = OBLIGACIONES RECONOCIDAS NETAS (Cap. VI y VII) / OBLIGACIONES RECONOCIDAS NETAS		
ESFUERZO INVERSOR	OBLIGACIONES RECONOCIDAS NETAS (Cap. VI y VII)	OBLIGACIONES RECONOCIDAS NETAS
0,00	24.208,96	4.865.678,99

EJECUCIÓN DEL PRESUPUESTO DE INGRESOS = DERECHOS RECONOCIDOS NETOS / PREVISIONES DEFINITIVAS		
EJECUCIÓN DEL PRESUPUESTO DE INGRESOS	DERECHOS RECONOCIDOS NETOS	PREVISIONES DEFINITIVAS
0,98	5.249.776,08	5.371.527,02

REALIZACIÓN DE COBROS = RECAUDACIÓN NETA / DERECHOS RECONOCIDOS NETOS		
REALIZACIÓN DE COBROS	RECAUDACIÓN NETA	DERECHOS RECONOCIDOS NETOS
0,99	5.208.870,26	5.249.776,08

AUTONOMÍA = DERECHOS RECONOCIDOS NETOS (de los cap I, II, III, V, VI, VIII y transferencias recibidas) / DERECHOS RECONOCIDOS NETOS TOTALES		
AUTONOMÍA	DERECHOS RECONOCIDOS NETOS (de los cap I, II, III, V, VI, VIII y transferencias recibidas)	DERECHOS RECONOCIDOS NETOS TOTALES
1,00	5.230.992,77	5.249.776,08

AUTONOMÍA FISCAL = DERECHOS RECONOCIDOS NETOS DE INGRESOS TRIBUTARIOS / DERECHOS RECONOCIDOS NETOS TOTALES		
AUTONOMÍA FISCAL	DERECHOS RECONOCIDOS NETOS DE INGRESOS TRIBUTARIOS	DERECHOS RECONOCIDOS NETOS TOTALES
0,00	0,00	5.249.776,08

## INDICADORES PRESUPUESTARIOS

SUPERÁVIT (o DÉFICIT) POR HABITANTE = RESULTADO PRESUPUESTARIO AJUSTADO / Nº DE HABITANTES		
SUPERÁVIT (o DÉFICIT) POR HABITANTE	RESULTADO PRESUPUESTARIO AJUSTADO	Nº DE HABITANTES
2,72	664.278,14	243.870

## DE PRESUPUESTO CERRADOS

REALIZACIÓN DE PAGOS = PAGOS / SALDO INICIAL DE OBLIGACIONES (+/- Modificaciones y Anulaciones)		
REALIZACIÓN DE PAGOS	PAGOS	SALDO INICIAL DE OBLIGACIONES (+/- Modificaciones y Anulaciones)
1,00	707.268,75	707.739,17

REALIZACIÓN DE COBRDS = COBROS / SALDO INICIAL DE DERECHOS (+/- Modificaciones y Anulaciones)		
REALIZACIÓN DE COBROS	COBROS	SALDO INICIAL DE DERECHOS (+/- Modificaciones)
0,91	3.870,61	4.276,61



## **28. Hechos posteriores al cierre**

No ha acontecido ningún hecho con posterioridad al cierre que sea de utilidad para la lectura de las cuentas anuales de la entidad.

## 29. Aspectos derivados de la transición a las nuevas normas contables

### 29.1 Correspondencia entre el asiento de apertura de la contabilidad del ejercicio 2015 y el asiento de cierre de la contabilidad de 2014.

Se adjunta copia de los referidos asientos.

El importe total del debe y el haber de los mismos coincide en 4.789.463,18 €.

Por cuentas:

- 1000 *Patrimonio*: 99.400 €, en ambos ejercicios.
- 1200 *Resultados de ejercicios anteriores*: 2.496.235,22 €, en ambos ejercicios.
- 1290 *Resultados del ejercicio*: 647.775,50 €, en ambos ejercicios.
- 2110 *Inmovilizaciones materiales. Construcciones*, se corresponde con la cuenta 2210 *Construcciones* del asiento de cierre de 2014, por el mismo importe: 2.066.807,85 €.
- 2140 *Inmovilizaciones materiales Maquinaria y utillaje*, se corresponde con la cuenta 2230 *Maquinaria* del asiento de cierre de 2014, por el mismo importe: 326.636,17 €.
- 2150 *Inmovilizaciones materiales Instalaciones técnicas y otras instalaciones*, se corresponde con la cuenta 2220 *Instalaciones técnicas* del asiento de cierre de 2014, por el mismo importe: 277.637,95 €.
- 2160 *Inmovilizaciones materiales Mobiliario*, se corresponde con la cuenta 2260 *Mobiliario* del asiento de cierre de 2014, por el mismo importe: 283.276,07 €.
- 2170 *Inmovilizaciones materiales Equipos para procesos de información*, se corresponde con la cuenta 2270 *Equipos para procesos de información* del asiento de cierre de 2014, por el mismo importe: 26.185,90 €.
- 2811 *Amortización acumulada de construcciones*, por importe de 779.384,43, 2814 *Amortización acumulada de maquinaria y utillaje*, por importe de 430.505,19 €, 2816 *Amortización acumulada de mobiliario*, por importe de 143.436,31 €, y 2817 *Amortización acumulada de equipos para procesos de información*, por importe de 24.702,87 €, se corresponden con la cuenta 2820 *Amortización acumulada del inmovilizado material* del asiento de cierre de la contabilidad del ejercicio 2014, por importe total de 1.378.028,80 €.
- 4010 *Acreedores presupuestarios. Operaciones de gestión*, por importe de 707.739,17 €, se corresponde con las cuentas 4000 *Acreedores oblig reconocidas Pto de gastos corriente*, por importe de 14.142,17 €, más la 4010 *Acreedores oblig reconocidas Pto de gastos de cerrados*, por importe de 470,42 €, más la 4002 *Acreedores por pagos ordenados Pto de gastos corriente*, por importe de 693.126,58€.
- 4130 *Acreedores no presupuestarios operaciones de gestión*, por importe de 1.439,05 €, se corresponde también con la cuenta 4130 *Acreedores por operaciones pendientes de aplicar a presupuesto* del asiento de cierre, por el mismo importe (sólo cambia la denominación de la cuenta).
- 4751 *H.P. acreedor por retenciones practicadas*, por importe de 46.294,51 €, en ambos ejercicios.
- 4100 *Acreedores no presupuestarios. Acreedores por IVA soportado*, por importe de 11.456,80 €, en ambos ejercicios.

- 4310 *Deudores por derechos reconocidos. Pto de ingresos cerrados*, por importe de 4.276,61 €, se corresponde con la suma de las cuentas del asiento de cierre 4300 *Deudores presupuestarios de presupuesto de ingresos corriente, de liquidaciones de contraído previo, ingreso directo*, por importe de 3.818,86 €, más la 4310 *Deudores presupuestarios de presupuesto de ingresos cerrado, de liquidaciones de contraído previo, ingreso directo*, por importe de 457,75 €.
- 4400 *Deudores no presupuestarios: deudores por IVA repercutido*, por importe de 220,00 €, en ambos ejercicios.
- 4700 *H.P. deudor por IVA*, por importe de 59.378,26 €, en ambos ejercicios.
- 5440 *Créditos a corto plazo al personal*, por importe de 786,19 €, se corresponde con la cuenta 5420 *Créditos a corto plazo*, del asiento de cierre.
- 5540 *Cobros pendientes de aplicación*, por importe de 1.411,01 €, en ambos ejercicios.
- 5585 *Libramientos para reposición de anticipos de caja fija pendientes de pago*, por importe de 470,42 €, con la 5585 *libramientos para provisiones de fondos* del asiento de cierre, por el mismo importe.
- 5660 *Depósitos constituidos a corto plazo*, por importe de 30,05 €, en ambos ejercicios.
- 5710 *Bancos e instituciones de crédito. Cuentas operativas*, por importe de 1.105.711,99 €, en ambos ejercicios.
- 5730 *Bancos e instituciones de crédito. Cuentas restringidas de recaudación*, por importe de 49.240,64 €, en ambos ejercicios.
- 5741 *Caja restringida. Anticipos de caja fija*, por importe de 1.029,58 €, se corresponde con la 5741 *Caja fija* del asiento de cierre de 2014.

## **29.2 Balance, Cuenta de resultado económico-patrimonial y Remanente de tesorería incluidos en la cuenta del ejercicio 2014**

Se adjuntan.

## **29.3 Descripción de los ajustes realizados en cumplimiento de lo previsto en el apartado 2 de la disposición transitoria primera de la Orden HAP/1781/2013, relativa a la apertura de la contabilidad del ejercicio 2015.**

No se han realizado ajustes en ese sentido.

IMCE

## LISTADO AUXILIAR DE APUNTES

Asi./Par.	Fecha	G.Apu.	F.Doc	Concepto	Cuenta DEBE	Cuenta HABER	Importe
1	1	01/01/2015		ASIENTO DE APERTURA.		4010 Acreedores presupuestarios.Operaciones de gestión.	707.739,17
1	2	01/01/2015		ASIENTO DE APERTURA.	4310 Deudores por derechos reconocidos.Presupuestos de ingresos c		4.276,61
1	3	01/01/2015		ASIENTO DE APERTURA.	5710 Efectivo y activos líquidos equivalentes.Bancos e institucio		1.105.711,99
1	4	01/01/2015		ASIENTO DE APERTURA.	5730 Efectivo y activos líquidos equiv.Bancos e instituciones de		49.240,64
1	5	01/01/2015		ASIENTO DE APERTURA.	5741 Efectivo y activos líquidos equivalentes.Caja restringida.An		1.029,58
1	6	01/01/2015		ASIENTO DE APERTURA.		4130 Acreedores no presupuestarios.Operaciones de gestión.	1.439,05
1	7	01/01/2015		ASIENTO DE APERTURA.		1000 Patrimonio.	99.400,00
1	8	01/01/2015		ASIENTO DE APERTURA.		1200 Resultados de ejercicios anteriores.	2.496.235,22
1	9	01/01/2015		ASIENTO DE APERTURA.	4700 Hacienda Pública,deudor por IVA.		59.378,26
1	10	01/01/2015		ASIENTO DE APERTURA.		4751 Hacienda Pública, acreedor por retenciones practicadas.	46.294,51
1	11	01/01/2015		ASIENTO DE APERTURA.		4100 Acreedores no presupuestarios.Acreedores por IVA soportado.	11.456,80
1	12	01/01/2015		ASIENTO DE APERTURA.		5600 Fianzas y depósitos recibidos y constituidos a corto plazo.F	47.458,62
1	13	01/01/2015		ASIENTO DE APERTURA.	5440 Créditos a corto plazo al personal.		786,19
1	14	01/01/2015		ASIENTO DE APERTURA.		5540 Cobros pendientes de aplicación.	1.411,01
1	15	01/01/2015		ASIENTO DE APERTURA.	5660 Fianzas y depósitos recibidos y constituidos a corto plazo.D		30,05

IMCE

## LISTADO AUXILIAR DE APUNTES

Asi./Par.	Fecha	G.Apu.	F.Doc	Concepto	Cuenta DEBE	Cuenta HABER	Importe
1	16	01/01/2015		ASIENTO DE APERTURA.	4400 Deudores no presupuestarios.Deudores por IVA repercutido.		220,00
1	17	01/01/2015		ASIENTO DE APERTURA.	2110 Inmovilizaciones materiales.Construcciones.		2.006.807,85
1	18	01/01/2015		ASIENTO DE APERTURA.	2140 Inmovilizaciones materiales.Maquinaria y utillaje.		326.636,17
1	19	01/01/2015		ASIENTO DE APERTURA.	5585 Libramientos para la reposición de anticipos de caja fija pe		470,42
1	20	01/01/2015		ASIENTO DE APERTURA.	2150 Inmovilizaciones materiales.Instalaciones técnicas y otras i		277.637,95
1	21	01/01/2015		ASIENTO DE APERTURA.		2811 Amortización acumulada de construcciones.	779.384,43
1	22	01/01/2015		ASIENTO DE APERTURA.	2160 Inmovilizaciones materiales.Mobiliario.		283.276,07
1	23	01/01/2015		ASIENTO DE APERTURA.	2170 Inmovilizaciones materiales.Equipos para procesos de informa		26.185,90
1	24	01/01/2015		ASIENTO DE APERTURA.	1290 Resultado del ejercicio.		647.775,50
1	25	01/01/2015		ASIENTO DE APERTURA		2814 Amortización acumulada de maquinaria y utillaje.	430.505,19
1	26	01/01/2015		ASIENTO DE APERTURA		2816 Amortización acumulada de mobiliario.	143.436,31
1	27	01/01/2015		ASIENTO DE APERTURA		2817 Amortización acumulada de equipos para procesos de informaci	24.702,87

Totales .....	DEBE	4.789.463,18	HABER	4.789.463,18
---------------	------	--------------	-------	--------------

IMCE

## LISTADO AUXILIAR DE APUNTES

Asi./Par.	Fecha	G.Apu.	F.Doc	Concepto	Cuenta DEBE	Cuenta HABER	Importe
6686	1	31/12/2014		Cierre de la Contabilidad	1000 PATRIMONIO		99.400,00
6686	2	31/12/2014		Cierre de la Contabilidad	1200 RESULTADOS DE EJERCICIOS ANTERIORES		2.496.235,22
6686	3	31/12/2014		Cierre de la Contabilidad		4700 HDA PUBLICA DEUDOR POR IVA	59.378,26
6686	4	31/12/2014		Cierre de la Contabilidad	4751 HACIENDA PUBLICA ACREEDORA POR RETENCIONES PRACTICADAS		46.294,51
6686	5	31/12/2014		Cierre de la Contabilidad	4100 ACREEDORES POR IVA SOPORTADO		11.456,80
6686	6	31/12/2014		Cierre de la Contabilidad	5600 FIANZAS RECIBIDAS A CORTO PLAZO		47.458,62
6686	7	31/12/2014		Cierre de la Contabilidad		5420 CREDITOS A CORTO PLAZO	786,19
6686	8	31/12/2014		Cierre de la Contabilidad	5540 COBROS PENDIENTES DE APLICACION		1.411,01
6686	9	31/12/2014		Cierre de la Contabilidad		5660 DEPÓSITOS CONSTITUIDAS A CORTO PLAZO	30,05
6686	10	31/12/2014		Cierre de la Contabilidad		4400 DEUDORES POR IVA REPERCUTIDO	220,00
6686	11	31/12/2014		Cierre de la Contabilidad		5710 BANCOS E INSTITU.CREDITO.CTAS. OPERATIVAS	1.105.711,99
6686	12	31/12/2014		Cierre de la Contabilidad		5730 BANCOS E INST DE CDTO. CTAS RESTRINGIDAS DE RECAUDACION	49.240,64
6686	13	31/12/2014		Cierre de la Contabilidad		2210 CONSTRUCCIONES	2.006.807,85
6686	14	31/12/2014		Cierre de la Contabilidad		2230 MAQUINARIA	326.636,17
6686	15	31/12/2014		Cierre de la Contabilidad		5585 LIBRAMIENTOS PARA PROVISIONES DE FONDOS	470,42
6686	16	31/12/2014		Cierre de la Contabilidad		5741 CAJA FIJA	1.029,58
6686	17	31/12/2014		Cierre de la Contabilidad		2220 INSTALACIONES TECNICAS	277.637,95

IMCE

## LISTADO AUXILIAR DE APUNTES

Asi./Par.	Fecha	G.Apu.	F.Doc	Concepto	Cuenta DEBE	Cuenta HABER	Importe
6686	18	31/12/2014		Cierre de la Contabilidad	2820 AMORTIZACION ACUMULADA DEL INMOVILIZADO MATERIAL		1.378.028,80
6686	19	31/12/2014		Cierre de la Contabilidad	4000 ACREED OBLIG RECONOC. PRESUPUESTO DE GASTOS CORRIENTE		14.142,17
6686	20	31/12/2014		Cierre de la Contabilidad	4010 ACREEDORES OBLIG. RECONOCIDAS PPTO DE GASTOS DE CERRADOS		470,42
6686	21	31/12/2014		Cierre de la Contabilidad	4002 ACREED. POR PAGOS ORDENADOS PPTO. GASTOS CORRIENTE		693.126,58
6686	22	31/12/2014		Cierre de la Contabilidad		2260 MOBILIARIO	283.276,07
6686	23	31/12/2014		Cierre de la Contabilidad		2270 EQUIPOS PARA PROCESOS DE INFORMACION	26.185,90
6686	24	31/12/2014		Cierre de la Contabilidad		4300 DE LIQUID DE CONTR PREVIO, INGRESO DIRECTO	3.818,86
6686	25	31/12/2014		Cierre de la Contabilidad		4310 DE LIQUIDACIONES DE CONTRD PREV, INGRESO DIRECT	457,75
6686	26	31/12/2014		Cierre de la Contabilidad	4130 ACREED. POR OPERACIONES PENDIENTES DE APLICAR A PPTO.		1.439,05
6686	27	31/12/2014		Cierre de la Contabilidad		1290 RESULTADOS DEL EJERCICIO	647.775,50

Totales .....	DEBE	4.789.463,18	HABER	4.789.463,18
---------------	------	--------------	-------	--------------

## EJERCICIO 2014

## BALANCE

CUENTAS	ACTIVO	EJ. 2014	EJ. 2013	CUENTAS	PASIVO	EJ. 2014	EJ. 2013
	<b>A) INMOVILIZADO</b>	<b>1.542.515,14</b>	<b>1.617.798,74</b>		<b>A) FONDOS PROPIOS</b>	<b>1.947.859,72</b>	<b>2.595.635,22</b>
	III) Inmovilizaciones materiales	<b>1.542.515,14</b>	<b>1.617.012,55</b>		I) Patrimonio	<b>99.400,00</b>	<b>99.400,00</b>
221	2. Construcciones	2.006.807,85	1.990.777,78	100	1. Patrimonio	99.400,00	99.400,00
222	3. Instalaciones Técnicas	277.637,95	264.961,97		III) Resultados de ejercicios anteriores	<b>2.496.235,22</b>	<b>2.315.952,19</b>
223,224,226,227,228	4. Otro inmovilizado	636.096,14	594.169,48	120	1. Resultados de ejercicios anteriores	2.496.235,22	2.315.952,19
229					IV) Resultados del ejercicio	<b>-647.775,50</b>	<b>180.283,03</b>
282	5. Amortizaciones	-1.378.028,80	-1.232.896,68	129	1. Resultados del ejercicio	-647.775,50	180.283,03
	VI) Inversiones financieras permanentes		<b>786,19</b>		<b>D) ACREEDORES A CORTO PLAZO</b>	<b>815.799,16</b>	<b>782.159,10</b>
252,253,257	2. Otras inversiones y créditos a largo plazo		786,19		II) Otras deudas a corto plazo	<b>47.458,62</b>	<b>51.146,55</b>
	<b>C) ACTIVO CIRCULANTE</b>	<b>1.221.143,74</b>	<b>1.759.995,58</b>	560,561	4. Fianzas y depósitos recibidos a corto plazo	47.458,62	51.146,55
	II) Deudores	<b>64.345,29</b>	<b>536.377,26</b>		III) Acreedores	<b>768.340,54</b>	<b>731.012,55</b>
43	1. Deudores presupuestarios	4.276,61	491.751,34	40	1. Acreedores presupuestarios	707.739,17	494.262,56
440,441,442,443,449	2. Deudores no presupuestarios	220,00	8.798,90	41	2. Acreedores no presupuestarios	12.895,85	198.725,98
470,471,472	4. Administraciones Públicas	59.378,26	35.356,60	475,476,477	4. Administraciones Públicas	46.294,51	36.617,00
555,558	5. Otros deudores	470,42	470,42	554,559	5. Otros acreedores	1.411,01	1.407,01
	III) Inversiones financieras temporales	<b>816,24</b>	<b>1.916,81</b>				
542,543,545,547,548	2. Otras inversiones y créditos a corto plazo	786,19	1.886,78				
565,566	3. Fianzas y depósitos constituidos a corto plazo	30,05	30,05				
	IV) Tesorería	<b>1.155.982,21</b>	<b>1.221.701,51</b>				
57	1. Tesorería	1.155.982,21	1.221.701,51				
	<b>TOTAL GENERAL ( A+B+C )</b>	<b>2.763.658,88</b>	<b>3.377.794,32</b>		<b>TOTAL GENERAL ( A+B+C+D )</b>	<b>2.763.658,88</b>	<b>3.377.794,32</b>





## ESTADO DEL REMANENTE DE TESORERÍA

EJERCICIO 2014

COMPONENTES	IMPORTES		IMPORTES	
	AÑO		AÑO ANTERIOR	
1. Fondos líquidos		1.155.982,21		1.221.701,51
2. Derechos pendientes de cobro		62.493,91		534.529,88
+ del Presupuesto corriente	3.818,86		491.345,34	
+ de Presupuestos cerrados	457,75		406,00	
+ de Operaciones no presupuestarias	59.628,31		44.185,55	
- cobros realizados pendientes de aplicación definitiva	1.411,01		1.407,01	
3. Obligaciones pendientes de pago		812.949,10		583.770,07
+ del Presupuesto corriente	707.268,75		493.792,14	
+ de Presupuestos cerrados	470,42		470,42	
+ de Operaciones no presupuestarias	105.209,93		89.507,51	
- pagos realizados pendientes de aplicación definitiva				
I. Remanentes de tesorería total (1 + 2 - 3)		405.527,02		1.172.461,32
II. Saldos de dudoso cobro				
III. Exceso de financiación afectada				628,39
IV. Remanente de tesorería para gastos generales (I - II - III)		405.527,02		1.171.832,93

**BALANCE DE COMPROBACIÓN  
(MEMORIA)**

CUENTA	DESCRIPCIÓN	SALDO INICIAL		MOVIMIENTOS		SALDO FINAL	
		DEUDOR	ACREEDOR	DEBE	HABER	DEUDOR	ACREEDOR
0000	Cuentas de control presupuestario. Presupuesto ejercicio corriente.			10.743.054,04	10.743.054,04		
0010	Presupuesto de gastos: créditos iniciales.			4.317.000,00	4.317.000,00		
0021	Presupuesto de gastos: modificaciones de crédito. Suplementos de crédito.			372.747,84	372.747,84		
0024	Presupuesto de gastos: modificaciones de crédito. Incorporaciones de remanentes de crédito.			32.779,18	32.779,18		
0025	Presupuesto de gastos: modificaciones de crédito. Créditos generados por ingresos.			649.000,00	649.000,00		
0030	Presupuesto de gastos: créditos definitivos. Créditos disponibles.			10.416.074,05	10.416.074,05		
0031	Presupuesto de gastos: créditos definitivos. Créditos retenidos para gastar.			703.428,71	703.428,71		
0040	Presupuesto de gastos: gastos autorizados.			10.042.824,40	10.042.824,40		
0050	Presupuesto de gastos: gastos comprometidos.			4.998.277,37	4.998.277,37		
0060	Presupuesto de ingresos: provisiones iniciales.			4.317.000,00	4.317.000,00		
0070	Presupuesto de ingresos: modificación de provisiones.			1.054.527,02	1.054.527,02		
0080	Presupuesto de ingresos: provisiones definitivas.			5.371.527,02	5.371.527,02		
1000	Patrimonio.		99.400,00				99.400,00
1200	Resultados de ejercicios anteriores.		2.496.235,22	646.336,45	2.496.235,22		1.849.898,77
1290	Resultado del ejercicio.	647.775,50		647.775,50	750.756,10		102.980,60
2110	Inmovilizaciones materiales.Construcciones.	2.006.807,85		2.025.679,80		2.025.679,80	
2140	Inmovilizaciones materiales.Maquinaria y utillaje.	326.636,17		331.826,11		331.826,11	

**BALANCE DE COMPROBACIÓN  
(MEMORIA)**

CUENTA	DESCRIPCIÓN	SALDO INICIAL		MOVIMIENTOS		SALDO FINAL	
		DEUDOR	ACREEDOR	DEBE	HABER	DEUDOR	ACREEDOR
2150	Inmovilizaciones materiales.Instalaciones técnicas y otras instalaciones.	277.637,95		277.637,95		277.637,95	
2160	inmovilizaciones materiales.Mobiliario.	283.276,07		283.423,14		283.423,14	
2170	Inmovilizaciones materiales.Equipos para procesos de información.	26.185,90		26.185,90		26.185,90	
2811	Amortización acumulada de construcciones.		779.384,43		859.443,94		859.443,94
2814	Amortización acumulada de maquinaria y utillaje.		430.505,19		466.760,65		466.760,65
2816	Amortización acumulada de mobiliario.		143.436,31		162.559,81		162.559,81
2817	Amortización acumulada de equipos para procesos de información.		24.702,87		25.581,71		25.581,71
4000	Acreedores presupuestarios.Operaciones de gestión.			4.637.829,09	4.865.678,99		227.849,90
4010	Acreedores presupuestarios.Operaciones de gestión.		707.739,17	707.268,75	707.739,17		470,42
4100	Acreedores no presupuestarios.Acreedores por IVA soportado.		11.456,80	65.224,89	68.887,61		3.662,72
4130	Acreedores no presupuestarios.Operaciones de gestión.		1.439,05		168.221,95		168.221,95
4300	Deudores por derechos reconocidos.Presupuesto de ingresos corriente.Operaciones de gestión.			5.247.961,37	5.207.055,55	40.905,82	
4303	Deudores por derechos reconocidos.Presupuesto de ingresos corriente.Otras inversiones financieras.			1.814,71	1.814,71		
4310	Deudores por derechos reconocidos.Presupuestos de ingresos cerrados.Operaciones de gestión.	4.276,61		4.276,61	3.870,61	406,00	
4400	Deudores no presupuestarios.Deudores por IVA repercutido.	220,00		52.767,09	49.153,83	3.613,26	
4700	Hacienda Pública,deudor por IVA.	59.378,26		89.388,82	15.771,97	73.616,85	

BALANCE DE COMPROBACIÓN  
(MEMORIA)

CUENTA	DESCRIPCIÓN	SALDO INICIAL		MOVIMIENTOS		SALDO FINAL	
		DEUDOR	ACREEDOR	DEBE	HABER	DEUDOR	ACREEDOR
4720	IVA soportado.			66.132,28	66.132,28		
4751	Hacienda Pública, acreedor por retenciones practicadas.		46.294,51	135.181,66	164.886,84		29.705,18
4760	Seguridad Social.			25.548,35	27.826,13		2.277,78
4770	IVA repercutido.			52.883,09	52.883,09		
5440	Créditos a corto plazo al personal.	786,19		786,19	786,19		
5540	Cobros pendientes de aplicación.		1.411,01	62.596,96	66.099,64		3.502,68
5550	Pagos pendientes de aplicación.			526.144,04	526.144,04		
5560	Movimientos internos de tesorería.			749.371,02	749.371,02		
5570	Formalización.			10.029,97	10.029,97		
5585	Libramientos para la reposición de anticipos de caja fija pendientes de pago.	470,42		470,42		470,42	
5600	Fianzas y depósitos recibidos y constituidos a corto plazo.Fianzas recibidas a corto plazo.		47.458,62	5.500,00	88.645,62		83.145,62
5610	Fianzas y depósitos recibidos y constituidos a corto plazo.Depósitos recibidos a corto plazo.			601,37	656,04		54,67
5660	Fianzas y depósitos recibidos y constituidos a corto plazo.Depósitos constituidos a corto plazo.	30,05		30,05		30,05	
5710	Efectivo y activos líquidos equivalentes.Bancos e instituciones de crédito.Cuentas operativas.	1.105.711,99		6.406.092,18	5.429.029,48	977.062,70	
5730	Efectivo y activos líquidos equiv.Bancos e instituciones de crédito.Cuentas restringidas de recaud.	49.240,64		792.999,84	749.371,02	43.628,82	
5741	Efectivo y activos líquidos equivalentes.Caja restringida.Anticipos de caja fija.	1.029,58		1.029,58		1.029,58	

**BALANCE DE COMPROBACIÓN  
(MEMORIA)**

CUENTA	DESCRIPCIÓN	SALDO INICIAL		MOVIMIENTOS		SALDO FINAL	
		DEUDOR	ACREEDOR	DEBE	HABER	DEUDOR	ACREEDOR
6200	Servicios exteriores.Gastos en investigación y desarrollo.			363,00	363,00		
6210	Servicios exteriores.Arrendamientos y cánones.			565.933,84	565.933,84		
6220	Servicios exteriores.Reparaciones y conservación.			34.167,64	34.167,64		
6230	Servicios exteriores.Servicios de profesionales independientes.			47.100,00	47.100,00		
6270	Servicios exteriores.Publicidad, propaganda y relaciones públicas.			151.438,74	151.438,74		
6280	Servicios exteriores.Suministros.			114.168,20	114.168,20		
6290	Servicios exteriores.Comunicaciones y otros servicios.			330.825,01	330.825,01		
6296	<b>PROGRAMACIÓN</b>			2.572.375,82	2.572.375,82		
6299	<b>OTROS SERVICIOS</b>			554.379,34	554.379,34		
6300	Tributos de carácter local.			360,35	360,35		
6320	Tributos de carácter estatal.			504,19	504,19		
6340	Tributos. Ajustes negativos en la imposición indirecta.			1.064,45	1.064,45		
6400	Gastos de personal y prestaciones sociales.Sueldos y salarios.			453.323,69	453.323,69		
6420	Gastos de personal y prestaciones sociales.Cotizaciones sociales a cargo del empleador.			140.260,35	140.260,35		
6440	Gastos de personal y prestaciones sociales.Otros gastos sociales.			4.245,07	4.245,07		
6510	Subvenciones. A la entidad o entidades propietarias.			36.550,00	36.550,00		
6780	Gastos excepcionales.			2.632,29	2.632,29		

**BALANCE DE COMPROBACIÓN  
(MEMORIA)**

CUENTA	DESCRIPCIÓN	SALDO INICIAL		MOVIMIENTOS		SALDO FINAL	
		DEUDOR	ACREEDOR	DEBE	HABER	DEUDOR	ACREEDOR
6811	Amortización de construcciones.			80.059,51	80.059,51		
6814	Amortización de maquinaria y utillaje.			36.255,46	36.255,46		
6816	Amortización de mobiliario.			19.123,50	19.123,50		
6817	Amortización de equipos para procesos de información.			878,84	878,84		
7410	Precios públicos por prestación de servicios o realización de actividades.			425.944,37	425.944,37		
7411	PRECIOS PÚBLICOS POR UTILIZACIÓN DE INSTALACIONES			34.861,94	34.861,94		
7500	Transferencias.De la entidad o entidades propietarias.			4.550.000,00	4.550.000,00		
7501	Transferencias.Del resto de entidades.			99.000,00	99.000,00		
7511	Subvenciones para gastos no financieros del ejercicio.Del resto de entidades.			18.783,31	18.783,31		
7620	Ingresos de créditos.			1.028,52	1.028,52		
7760	Ingresos por arrendamientos.			108.879,46	108.879,46		
7770	De activos no corrientes, de gestión ordinaria y excepcionales. Otros ingresos.			801,42	801,42		

**CUENTA GENERAL 2015 IMCE**

# **DOCUMENTACIÓN COMPLEMENTARIA**



<b>ACTA DE ARQUEO</b>	<b>PRESUPUESTO 2015</b>	<b>Periodo desde</b>	<b>1/1</b>	<b>a 31/12</b>
-----------------------	-------------------------	----------------------	------------	----------------

Existencia anterior al periodo	1.155.982,21
<b><u>INGRESOS</u></b>	
De Presupuesto.	5.212.740,87
Por operaciones no Presup.	911.221,66
Por Reintegros de Pago.	9.040,57
De Recursos de Otros Entes.	0,00
Por Movimientos Internos.	749.371,02
De Operaciones Comerciales	0,00
<b>TOTAL INGRESOS</b>	<b>6.882.374,12</b>
<b>Suman Existencias + Ingresos</b>	<b>8.038.356,33</b>
<b><u>PAGOS</u></b>	
De Presupuesto.	5.354.138,41
Por operaciones no Presup.	913.125,80
Por Devolución de Ingresos.	0,00
De Recursos de Otros Entes.	0,00
Por Movimientos Internos	749.371,02
De Operaciones Comerciales	0,00
Por diferencias de redondeo del Euro	0,00
<b>TOTAL PAGOS</b>	<b>7.016.635,23</b>
<b>Existencias a fin del periodo</b>	<b>1.021.721,10</b>

A ADMINISTRADORA,

O INTERVENTOR,

O PRESIDENTE, P.D.

**ACTA DE ARQUEO**    PRESUPUESTO    2015    Periodo desde    1/1    a 31/12

ORD.	Descripción del Ordinal Nº Cuenta	SALDO INICIAL	ANTERIOR		PERIODO			EXISTENCIAS
			INGRESOS	PAGOS	E. INICIAL	INGRESOS	PAGOS	
101	NOVACAIXAGALICIA C <i>ES-35-20800008313040016128</i>	8.908,44			8.908,44	298.552,85	281.248,17	26.213,12
102	CTA RESTRING.RECAUI <i>ES-84-20805151093040029901</i>	40.332,20			40.332,20	445.206,35	468.122,85	17.415,70
201	NOVACAIXAGALICIA C <i>ES-17-20800008363040016110</i>	1.105.711,99			1.105.711,99	5.300.380,19	5.429.029,48	977.062,70
811	CAJA DE AHORROS DE <i>ES-13-20910008193040018661</i>							
821	CAJA FIJA	1.029,58			1.029,58			1.029,58
999	FORMALIZACIÓN					10.029,97	10.029,97	
	<b>Totales . . . . .</b>	<b>1.155.982,21</b>			<b>1.155.982,21</b>	<b>6.054.169,36</b>	<b>6.188.430,47</b>	<b>1.021.721,10</b>


A ADMINISTRADORA,



O INTERVENTOR,



O PRESIDENTE, P.D.



ACTA DE ARQUEO PRESUPUESTO 2015 Periodo desde 1/1 a 31/12

**ESTADO DEMOSTRATIVO DEL ACTA DE ARQUEO**

<b>INGRESOS</b>	<b>INGRESOS BRUTOS</b>	<b>AJUSTES</b>	<b>INGRESOS LIQUIDOS</b>
Existencia anterior al periodo	1.155.982,21		1.155.982,21
De Presupuesto de Ingresos, directos en Tesorería	5.148.523,31		5.148.523,31
Descontados en Pagos de Pto. Gastos	786,19	-786,19	0,00
Descontados en Pagos No Presupuestarios	8.701,47	-8.701,47	0,00
Descontados en Pagos por Dev. Ingresos	0,00	0,00	0,00
Descontados en Pagos de Recursos Otros Entes	0,00	0,00	0,00
Aplicaciones Definitivas de Ingresos Presupuestarios	54.729,90	-54.729,90	0,00
De Operaciones No Presupuestarias, directos en Tesorería	41.187,00		41.187,00
Descontados en Pagos de Pto. Gastos	673.554,54	-673.554,54	0,00
Descontados en Pagos No Presupuestarios	83.371,07	-83.371,07	0,00
Descontados en Pagos por Dev. Ingresos	0,00	0,00	0,00
Descontados en Pagos de Recursos Otros Entes	0,00	0,00	0,00
Ingresos de IVA Repercutido Deducible	41.358,83		41.358,83
Aplicaciones Provisionales de Ingresos	64.688,63		64.688,63
Aplicaciones Definitivas de Ingresos No Presupuestarios	0,00	0,00	0,00
Aplicaciones Definitivas de IVA Repercutido Deducible	7.061,59	-7.061,59	0,00
Por Reintegros de Pagos, directos en Tesorería	9.040,57		9.040,57
Descontados en Pagos a Reintegros de Gastos	0,00	0,00	0,00
Aplicaciones Definitivas a Reintegros de Gastos	0,00	0,00	0,00
De Recursos de Otros Entes Públicos, directos en Tesorería	0,00	0,00	0,00
Aplicaciones Definitivas de Recursos de Otros Entes	0,00	0,00	0,00
Por Movimientos Internos de Tesorería	749.371,02		749.371,02
De Operaciones Comerciales	0,00		0,00
	Descuentos en Reintegros	0,00	0,00
<b>TOTAL INGRESOS</b>	<b>6.882.374,12</b>	<b>-828.204,76</b>	<b>6.054.169,36</b>
<b>Suman Existencias más INGRESOS</b>	<b>8.038.356,33</b>		<b>7.210.151,57</b>

ACTA DE ARQUEO	PRESUPUESTO	2015	Periodo desde	1/1	a	31/12
----------------	-------------	------	---------------	-----	---	-------

<b>ESTADO DEMOSTRATIVO DEL ACTA DE ARQUEO</b>
---

**PAGOS**

	PAGOS BRUTOS	AJUSTES	PAGOS LIQUIDOS
De Presupuesto, directos de Tesorería	5.354.138,41		5.354.138,41
De Operaciones No Presupuestarias, directos en Tesorería	786.109,42		786.109,42
Pagos de IVA Soportado Deducible en Gastos	65.224,89		65.224,89
Pagos de IVA Soportado en Oper. No Presupuestarias	0,00		0,00
Pagos de IVA Soportado en Dev. de Ingresos	0,00		0,00
Por descuentos No Presupuestarios en Reintegros de Gastos	0,00		0,00
Por descuentos No Presupuestarios en Reintegros de R.O.E.	0,00		0,00
Por Aplicaciones Definitivas de Ingresos	61.791,49	-61.791,49	0,00
Por Devolución de Ingresos, directos de Tesorería	0,00		0,00
Descontados en Reintegros de Pagos de Pto. de Gastos	0,00	0,00	0,00
Descontados en Reintegros de Pagos de Recursos Otros Entes	0,00	0,00	0,00
De Recursos de Otros Entes Públicos	0,00		0,00
Por Movimientos Internos de Tesorería	749.371,02		749.371,02
De Operaciones Comerciales	0,00		0,00
	Descuentos en Pagos	-766.413,27	-766.413,27
<b>TOTAL PAGOS</b>	<b>7.016.635,23</b>	<b>-828.204,76</b>	<b>6.188.430,47</b>
Existencias a fin del periodo	1.021.721,10		1.021.721,10

# //ABANCA

BIC DE ABANCA Corporación Bancaria S.A.  
(CÓDIGO IDENTIFICACIÓN BANCARIA)  
**CAGLESMMXXX**

## CERTIFICADO

LUGAR Y FECHA

BETANZOS a 21-06-2016

ABANCA Corporación Bancaria S.A. con NIF A70302039, CERTIFICA: Que de conformidad con los datos que obran en nuestro poder,

INSTITUTO MUNICIPAL LA CORUÑA ESPECTACULOS


Q1500358E

a 31-12-2015, figura como titular de la siguiente cuenta:

Nº PRODUCTO	Nº TITULARES	SALDO	MONEDA
CCC: 2080-0008-31-3040016128 IBAN ES35 2080 0008 3130 4001 6128	1	26.213,12	EUR

Y para que conste, y a los efectos oportunos, expido la presente certificación, en el lugar y fecha arriba indicados.

Por ABANCA Corporación Bancaria S.A.



Mod. 30025-01a-1034 E01/13

# //ABANCA

BIC DE ABANCA Corporación Bancaria S.A.  
(CÓDIGO IDENTIFICACIÓN BANCARIA)  
**CAGLESMMXXX**

## CERTIFICADO

LUGAR Y FECHA

BETANZOS a 21-06-2016

ABANCA Corporación Bancaria S.A. con NIF A70302039, CERTIFICA: Que de conformidad con los datos que obran en nuestro poder,

INSTITUTO MUNICIPAL LA CORUÑA ESPECTACULOS


Q1500358E

a 31-12-2015, figura como titular de la siguiente cuenta:

Nº PRODUCTO	Nº TITULARES	SALDO	MONEDA
CCC: 2080-5151-09-3040029901 IBAN ES84 2080 5151 0930 4002 9901	1	17.415,70	EUR

Y para que conste, y a los efectos oportunos, expido la presente certificación, en el lugar y fecha arriba indicados.

Por ABANCA Corporación Bancaria S.A.



Mod. 30025-01A 1034 601-3

# //ABANCA

BIC DE ABANCA Corporación Bancaria S.A.  
(CÓDIGO IDENTIFICACIÓN BANCARIA)  
**CAGLESMMXXX**

## CERTIFICADO

LUGAR Y FECHA  
BETANZOS a 21-06-2016

ABANCA Corporación Bancaria S.A. con NIF A70302039, **CERTIFICA:** Que de conformidad con los datos que obran en nuestro poder,

INSTITUTO MUNICIPAL LA CORUÑA ESPECTACULOS


Q1500358E

a 31-12-2015, figura como titular de la siguiente cuenta:

Nº PRODUCTO	Nº TITULARES	SALDO	MONEDA
CCC: 2080-0008-36-3040016110 IBAN ES17 2080 0008 3630 4001 6110	1	977.062,70	EUR

Y para que conste, y a los efectos oportunos, expido la presente certificación, en el lugar y fecha arriba indicados.

Por ABANCA Corporación Bancaria S.A.



Mod. 30025-0-A-1034 E@/13

# //ABANCA

BIC DE ABANCA Corporación Bancaria S.A.  
(CÓDIGO IDENTIFICACIÓN BANCARIA)  
**CAGLEMMXXX**

## CERTIFICADO

LUGAR Y FECHA  
BETANZOS a 21-06-2016

ABANCA Corporación Bancaria S.A. con NIF A70302039, CERTIFICA: Que de conformidad con los datos que obran en nuestro poder,


INSTITUTO MUNICIPAL LA CORUÑA ESPECTACULOS Q1500358E

a 31-12-2015, figura como titular de la siguiente cuenta:

Nº PRODUCTO	Nº TITULARES	SALDO	MONEDA
CCC: 2080-0008-39-3040018661 IBAN ES18 2080 0008 3930 4001 8661	1	0,00	EUR

Y para que conste, y a los efectos oportunos, expido la presente certificación, en el lugar y fecha arriba indicados.

Por ABANCA Corporación Bancaria S.A.



Mod. 30025-D (A-1034) EDI/3



## INFORME DE INTERVENCIÓN

**ASUNTO: Cuenta general del Organismo Autónomo “Instituto Municipal Coruña Espectáculos”. Ejercicio 2015.**

1 De acuerdo con el artículo 133 b) de la Ley 7/1985, de Bases de Régimen Local, y con el Reglamento Orgánico Municipal, la función de contabilidad es responsabilidad del órgano Tesorería General del Ayuntamiento.

2. No obstante lo anterior, sin perjuicio de lo que pueda informar o valorar por parte del órgano contable municipal, examinados el balance, cuenta, estados y memoria que integran la Cuenta General del IMCE correspondiente al ejercicio 2015, se señala que los mismos se adaptan a las prescripciones contenidas en el Capítulo II del Título IV de la Instrucción del Modelo Normal de Contabilidad Local, aprobado por Orden HAP/1781/2013, de 20 de Septiembre y en el Real Decreto Legislativo 2/2004, de 5 de Marzo, por el que se aprueba el texto refundido de la Ley Reguladora de las Haciendas Locales, el sentido de mostrar la imagen fiel del patrimonio, de la situación financiera, de los resultados y de la ejecución del Presupuesto. La estructura y contenido del balance, cuenta y estados y memoria se ajustan a lo establecido en la normativa citada y los informes presentados, son los que se enumeran en las Reglas 44 y siguientes de Modelo Normal de Contabilidad Local, concretamente:

- El Balance
- La Cuenta del Resultado económico-patrimonial
- El Estado de cambios en el patrimonio neto
- El Estado de flujos de efectivo
- El Estado de Liquidación del Presupuesto
- La Memoria

A las cuentas anuales se une la siguiente documentación (Regla 45.2)

- Las actas de arqueo de las existencias en caja referidas a fin de ejercicio
- Notas o certificaciones de la entidad bancaria de los saldos existentes en las misma a favor del IMCE referidas a fin de ejercicio.

3. El Organismo autónomo de carácter administrativo “Instituto Municipal Coruña Espectáculos, gestiona directamente las actividades socio culturales relacionadas con el mundo del espectáculo y fiestas públicas, con personalidad jurídica propia e independiente, plena capacidad jurídica y autonomía económica y administrativa para el cumplimiento de sus fines. Se somete en cuanto a su funcionamiento, por lo tanto, al régimen jurídico-público.

4. Como aspectos más significativos de la cuenta general, cabe destacar los siguientes:


**A** – El Estado de liquidación del Presupuesto de 2015, incluida entre los estados y cuentas anuales, presenta, por un lado, un resultado presupuestario positivo de 384.097,09 € que obedece a la diferencia entre los derechos reconocidos liquidados netos (5.249.776,08) y las obligaciones reconocidas netas (4.865.678,99); dicho resultado, una vez ajustado en función de las desviaciones de financiación del ejercicio y de los créditos gastados correspondientes a modificaciones presupuestarias financiadas con remanente líquido de tesorería aparece cuantificado en + 664.278,14€. Por otro lado, en la Memoria se refleja el remanente de tesorería total por 790.094,53 € y un remanente líquido de tesorería disponible para la financiación de gastos generales por el mismo importe, ya que no hubo ni desviaciones de financiación acumuladas positivas ni saldos de derechos reconocidos de difícil o imposible recaudación, remanentes líquido de tesorería que podrá ser utilizado para la financiación de créditos extraordinarios o suplementos de crédito en la forma reglamentariamente determinada y para la incorporación de remanentes de crédito.

**B** – Por último, conviene destacar que las existencias en las distintas cuentas bancarias del IMCE a 31 de diciembre de 2015 han experimentado una disminución de 134.261,11 € respecto a las finales de 2014.

5. En cuanto al procedimiento de aprobación de la cuenta general, una vez adoptada por el Consejo Rector del IMCE, a quien compete según el artículo 15 de los Estatutos, será remitida al Ayuntamiento para su tramitación conforme a lo establecido en el artículo 212 del texto refundido de la ley Reguladores de las Haciendas Locales.

A Coruña, a 14 de Julio de 2016.

El Interventor Delegado



Conforme,  
El Interventor General.

D. Manuel José Díaz Sánchez, Secretario do Excmo. Concello da Coruña, **CERTIFICO:**

**CERTIFICA:**

Que, en sesión do Consello Reitor do Instituto Municipal Coruña Espectáculos (en diante, IMCE) de día de hoxe adoptouse o seguinte acordo:

*“PRIMEIRO. - Aprobar inicialmente a Conta Xeral do IMCE do exercicio 2015 cos balances, estados e contas que a integran.*

*SEGUNDO. - Remitila ao Concello para a súa tramitación e consolidación coa súa Conta Xeral.”*

A Coruña, 20 de xullo de 2016  
O Secretario

Manuel José Díaz Sánchez

Vº Pº O Predidente do IMCE  
O Vicepresidente do IMCE, P.D.

José Manuel Sande García